



Boticário Prev

Previdência Privada Grupo Boticário



RELATÓRIO ANUAL **2015**

PENSAR EM UM FUTURO SEGURO É MAIS UM JEITO DE FAZER BELEZA!

Duas décadas administrando sonhos!

Certamente em 1995, quando constituído o Plano de Previdência Boticário Prev, os proprietários e administradores da Indústria O Boticário imaginaram proporcionar aos seus colaboradores uma boa e confortável perspectiva de futuro com este plano de benefícios.

Em 2015, já com cinco anos de constituição do Grupo Boticário, os mesmos proprietários e administradores podem perceber com segurança que muitos sonhos planejados há 20 anos se concretizaram e outros ainda continuam em construção, somados a novos grandes sonhos que esse grande Grupo proporciona.

São muitas e boas histórias que podem ser contadas dos 20 anos que a Boticário Prev comemorou em dezembro de 2015. Algumas já narradas em relatórios anuais anteriores, outras em edições da revista Essência, quando não em notícias de mídia impressa e web. Mas certamente vale destacar que, nesses 20 anos, o Patrimônio Administrado superou 138 milhões de reais, uma poupança de 5 mil participantes que sonham e planejam um futuro; foram mais de 410 mil reais pagos em benefícios de renda mensal aos colaboradores do Grupo Boticário já aposentados; mais de 5 milhões de reais pagos em benefícios de resgates e um retorno sobre os investimentos de IPCA+8,2% desde a constituição do plano.

Não há dúvidas que muitos sonhos foram realizados, mas precisamos continuar sonhando e, para que estes sonhos também se realizem, precisamos de planejamento e engajamento. Certamente um dos marcos da Boticário Prev foi a fiscalização da PREVIC, concluída no primeiro trimestre de 2015, quando certificou a competência e comprometimento do time de gestão da Boticário Prev.

O ano de 2015 não foi um ano só de comemorações, mas também um ano desafiador no cenário político e econômico. Foi o terceiro ano em que a Boticário Prev não superou sua Meta Atuarial, mas como sempre vem realizando, terminou o ano com retorno entre os melhores do mercado de Fundos de Pensão. Em dezembro/15 a diretoria propôs e o Conselho Deliberativo da Boticário Prev aprovou a reversão do Fundo Previdencial acumulado nos últimos anos em rendimento para os participantes. Desta forma, em janeiro/16 todos os participantes do plano foram beneficiados com uma rentabilidade adicional de 4,91% em seus saldos.

O Plano Boticário Prev é um benefício exclusivo aos colaboradores do Grupo Boticário, foi constituído pelos proprietários e administradores do Grupo Boticário e desde então é administrado por colaboradores do Grupo Boticário. Não há como estar mais alinhado às perspectivas e planos de futuro dos nossos participantes.

Beleza é o que a gente faz!

Neste relatório, você encontrará informações mais claras e precisas a respeito do seu plano de aposentadoria e sobre a Boticário Prev. Em caso de dúvidas, consulte-nos por meio dos canais de atendimento.

¹ Observar com mais detalhes o capítulo de investimentos.

² O Fundo Previdencial é uma reserva formada por recursos das patrocinadoras. São recursos não resgatados de ex-empregados que não optaram por manter seu plano de previdência ativo.

1. *Relacionamento com o participante* 04

2. *Seguridade* 06

3. *Notas explicativas* 11

4. *Demonstrações Financeiras* 22

5. *Relatório dos Auditores* 25

6. *Parecer dos Conselhos* 26

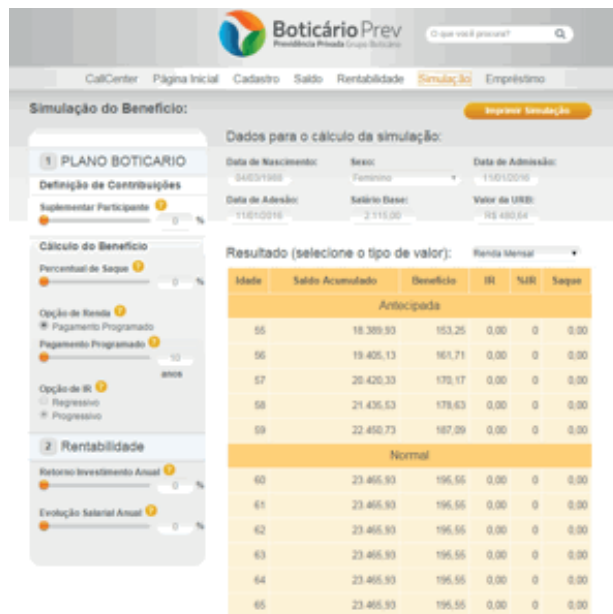
7. *Investimentos* 27

BOTICÁRIO PREV

(41) 3375.1300 – opção 3 | boticarioprev@grupoboticario.com.br | www.boticarioprev.com.br

Site e área do participante

O site www.boticarioprev.com.br é seu espaço na web! Lá é possível acompanhar notícias e novidades em relação à Boticário Prev, além de esclarecer diversas dúvidas sobre o plano. Para maior conveniência, todo participante tem acesso a uma área restrita do site¹ (Área do Participante), onde é possível consultar históricos de contribuições e rentabilidade, fazer simulações de aposentadoria e até mesmo iniciar uma solicitação de empréstimo. É por meio da Área do Participante que convidamos você a consultar e verificar seus dados cadastrais, observando com atenção os dados dos seus beneficiários. Estas informações são de suma importância para que a Boticário Prev possa identificá-lo e contatá-lo com agilidade em momentos inesperados. Após salvar a alteração/inclusão das informações no site, será habilitado um link para impressão do Formulário de Beneficiário, o qual deverá ser impresso, assinado e encaminhado para a sede da Boticário Prev no endereço abaixo².



BOTICÁRIO PREV
 Avenida Doutor Dário Lopes dos Santos, 2197 – 6º andar
 Rebouças – Curitiba – PR
 80210-010

¹ Se você ainda não tem acesso a Área do Participante, entre em contato com a Boticário Prev.
² A alteração dos dados cadastrais está condicionada ao recebimento do formulário original devidamente assinado pelo participante.

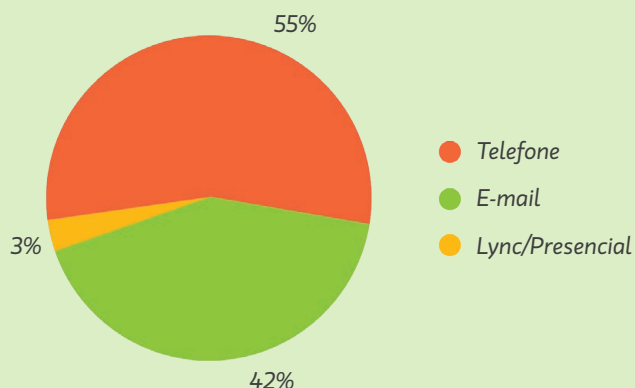
Nova logomarca

A Boticário Prev está de cara nova! A alteração do logo visa reforçar a imagem de ciclo, confiança e solidez, marcas destes primeiros 20 anos de plano.



Canais de Atendimento

Em 2015, foram mais de 3.500 atendimentos realizados pela equipe da Boticário Prev, média de 14 atendimentos por dia útil. Os principais meios de contato utilizados pelos participantes foram:



A Boticário Prev também esteve presente na revista Essência – ed. 154 (nov/dez/2015). A matéria trouxe um pouco da história do sr. Rogério Carvalho, que hoje, aos 76 anos, conta com o benefício mensal recebido da Boticário Prev. A decisão do sr. Rogério em aderir e contribuir com o plano o ajudou a ter mais tranquilidade, sem deixar de ser ativo, nesta etapa da vida. E, para quem pensa que essa ideia de aposentadoria é assunto para depois, a matéria na revista ainda trouxe o relato do Antônio Cazumba, auxiliar de operações no CD de São Gonçalo dos Campos – BA, que, aos 27 anos, já contribui com a Boticário Prev por pensar no futuro e querer envelhecer livre de preocupações. Você pode ver a matéria da íntegra acessando a Essência on-line na intranet.



A Boticário Prev ainda é jovem, tanto pela sua idade de constituição como pela idade média dos seus participantes. A adesão média é de 85% dos colaboradores do Grupo, enquanto outros planos de previdência privada têm uma média de menos de 70%. Nossos resultados atestam o acerto das estratégias de investimentos e modelo de gestão que vêm sendo adotados pela Boticário Prev.

Ficou curioso?

Nosso sistema de previdência é uma poupança individual com patrocínio do Grupo Boticário. Você sabe quanto paga, quanto o Grupo Boticário investe e que terá uma renda adicional no futuro.

Para saber mais e começar a planejar o seu futuro, confira todos os detalhes em www.boticarioprev.com.br ou mande e-mail para boticarioprev@grupoboticario.com.br.

PPA – Preparação para a Aposentadoria

Em conjunto com a área de Recursos Humanos do Grupo Boticário, estamos preparando a edição 2016 do evento Preparação para a Aposentadoria. Todos os participantes que estão desfrutando das suas poupanças previdenciárias e o grupo de participantes que está chegando ao tão planejado momento da aposentadoria estão convidados. O programa é feito para que os colaboradores e suas famílias possam vivenciar e refletir sobre esta nova fase de preparação. No evento, são apresentados palestras e workshops sobre educação financeira, educação previdenciária e diversos outros temas relevantes. É uma oportunidade de integrar nossos participantes e prepará-los para essa nova fase da vida.

Lembrete

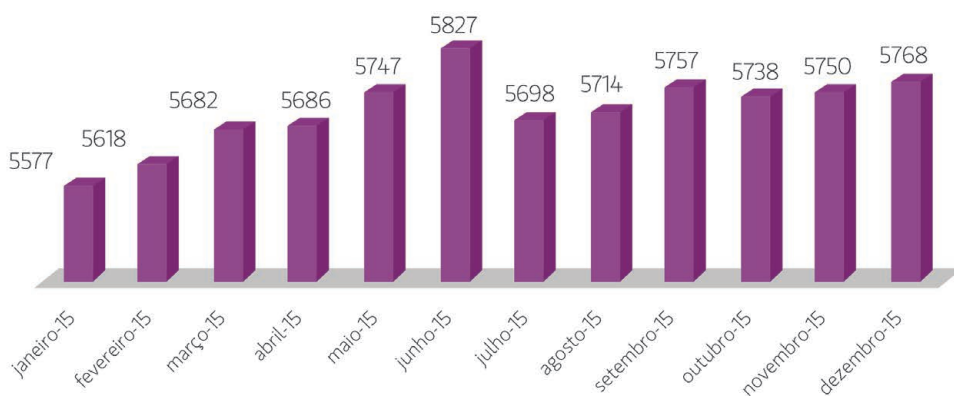
Algumas das dúvidas mais recorrentes nos atendimentos realizados pela equipe da Boticário Prev são referentes a empréstimo. Os participantes com mais de seis meses de adesão e contribuição ao plano podem fazer simulações e iniciar a solicitação de empréstimo diretamente no site da Boticário Prev, acessando a Área do Participante. Depois, para confirmar a solicitação, é necessário imprimir, assinar e enviar o contrato original devidamente assinado para a Boticário Prev. Em caso de dúvidas, entre em contato conosco.



Boticário Prev em números

Conheça os números que mostram o tamanho, solidez e rentabilidade da Boticário Prev.

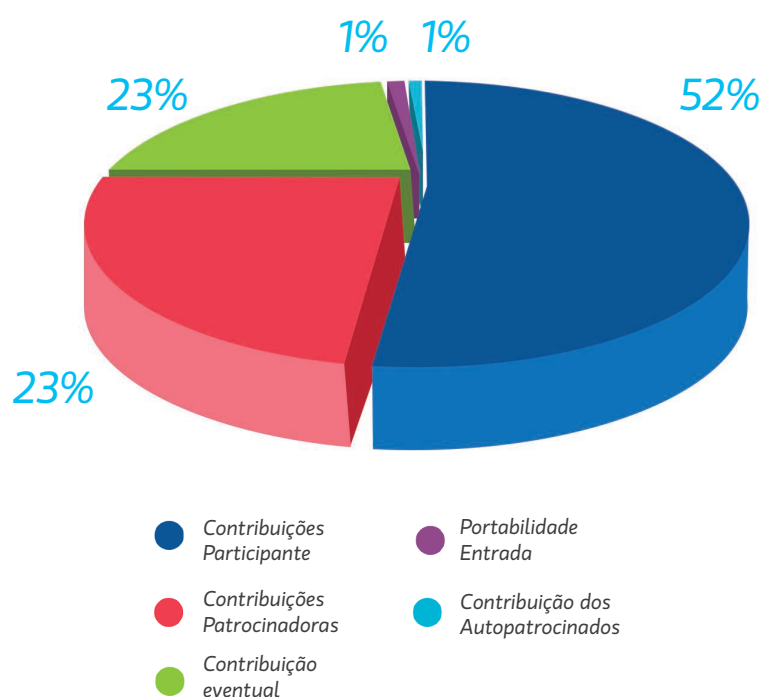
Quantidade de participantes



O Plano Boticário Prev encerrou o ano de 2015 com um total de 5.768 participantes, crescimento de 7,69% em relação a dezembro de 2014.

CLASSIFICAÇÃO	DEZ-15
ATIVO	4.417
AUTOPATROCINADO	31
BPD	143
AGUARDANDO OPÇÃO	1.149
BENEFÍCIO MENSAL	16
PENSÃO POR MORTE	12
TOTAL	5.768

Arrecadações Acumuladas (2015)



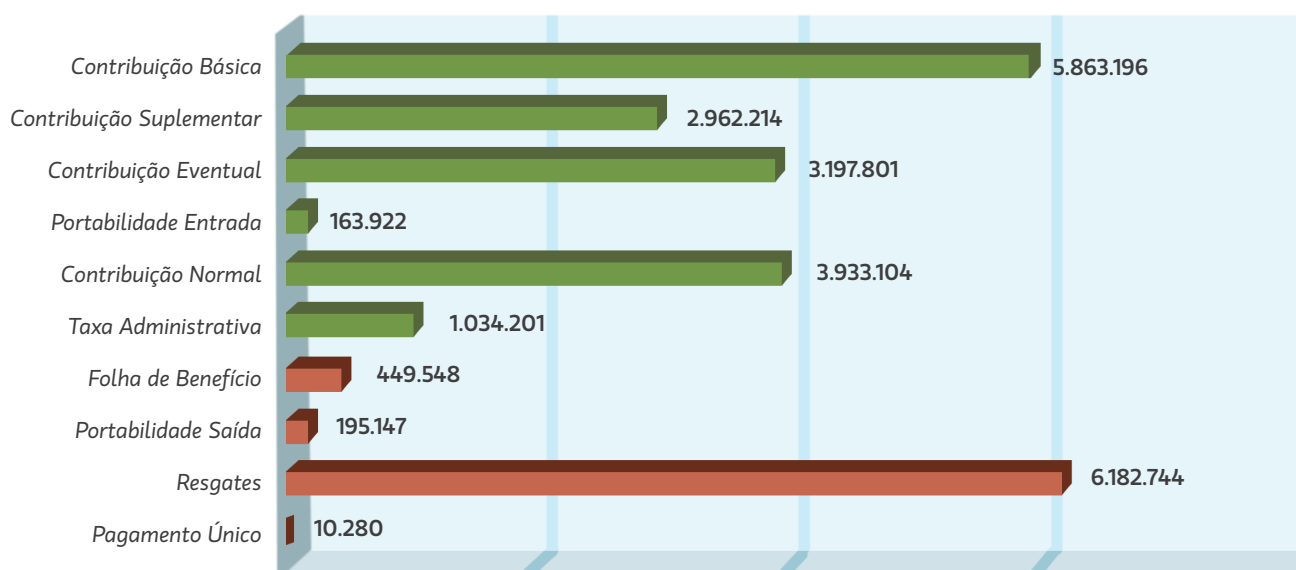
O gráfico ao lado demonstra todas as entradas de contribuições, separadas por contribuições do participante (contribuição básica, suplementar, eventual, portabilidade de entrada e contribuição dos autopatrocinados) e contribuição da patrocinadora (contribuição normal).

Em 2015, tivemos 77% de contribuições de participantes e 23% de contribuições da patrocinadora.

Movimentação Financeira Acumulada (2015) | R\$

O gráfico abaixo demonstra os valores pagos em resgates, benefícios e portabilidades, além do total arrecadado com contribuições básicas, suplementares, normais, eventuais e taxa administrativa no ano de 2015.

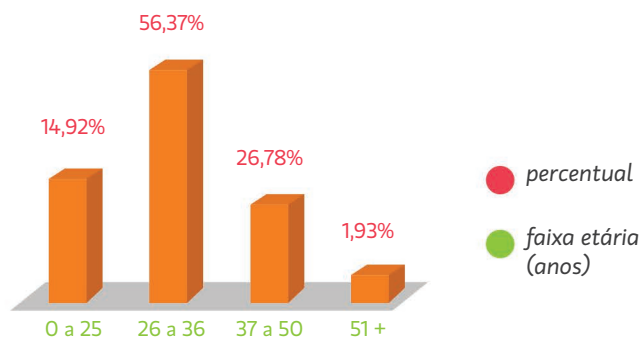
Em 2015, o volume total de entradas (arrecadação) superou o volume total de pagamentos em R\$ 10,3 milhões.



Estatísticas (2015)

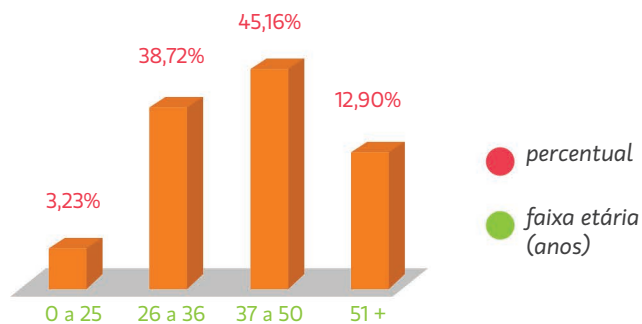
ATIVO	MASCULINO	FEMININO	TOTAL
FREQUÊNCIA	1.690	2.727	4.417
IDADE MÉDIA	33,44	32,59	33,02
TEMPO MÉDIO DE EMPRESA (ANOS)	3,84	3,36	3,60
TEMPO MÉDIO DE PLANO (ANOS)	3,52	3,00	3,26
CARÊNCIA MÉDIA	21,56	22,41	21,99

Em dezembro de 2015, o plano possuía 4.417 participantes ativos, sendo 61,74% de mulheres e 38,26% de homens.



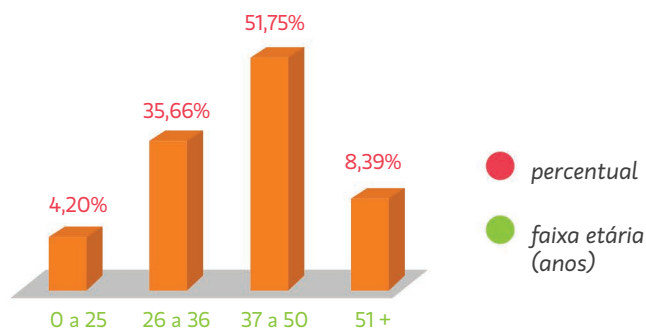
AUTOPATROCINADOS	MASCULINO	FEMININO	TOTAL
FREQUÊNCIA	11	20	31
IDADE MÉDIA	38,64	38,90	38,77
TEMPO MÉDIO DE EMPRESA (ANOS)	5,73	5,45	5,59
TEMPO MÉDIO DE PLANO (ANOS)	5,73	5,25	5,49
CARÊNCIA MÉDIA	16,36	16,10	16,23

Em dezembro de 2015, o plano possuía 31 participantes autopatrocinados. A carência média para essa situação (tempo para a aposentadoria) é de 16,23 anos.



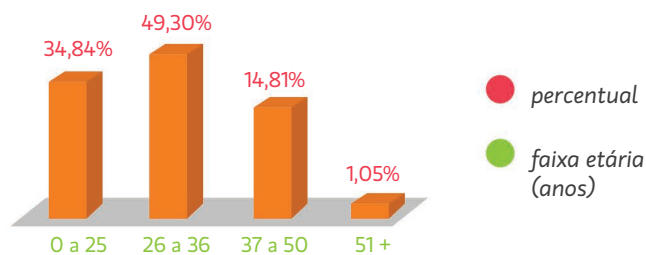
BPD	MASCULINO	FEMININO	TOTAL
FREQUÊNCIA	58	85	143
IDADE MÉDIA	40,90	37,91	39,00
TEMPO MÉDIO DE EMPRESA (ANOS)	9,74	9,22	9,48
TEMPO MÉDIO DE PLANO (ANOS)	9,00	8,59	8,80
CARÊNCIA MÉDIA	14,91	17,09	16,00

Em dezembro de 2015, o plano possuía 143 participantes em Benefício Proporcional Diferido. Nessa condição, o tempo médio de empresa e de plano são os maiores.



DEMITIDOS AGUARDANDO OPÇÃO	MASCULINO	FEMININO	TOTAL
FREQUÊNCIA	294	854	1.148
IDADE MÉDIA	28,52	29,49	29,01
TEMPO MÉDIO DE EMPRESA (ANOS)	2,50	2,09	2,30
TEMPO MÉDIO DE PLANO (ANOS)	2,49	2,08	2,29
CARÊNCIA MÉDIA	26,48	25,51	26,00

Em dezembro de 2015, o plano possuía 1.148 participantes demitidos, aguardando opção. Nessa condição, a carência média é a maior e o tempo médio de empresa e tempo médio de plano são os menores.



PLANO DE CUSTEIO - DESPESAS ADMINISTRATIVAS 2016

CONTAS	DISCRIMINAÇÃO
PATROCINADORA	0,10% SOBRE O TOTAL DA FOLHA SALARIAL
AUTOPATROCINADO	0,50% A.A. DO SALDO TOTAL DA RESERVA
BPD	1,00% A.A. DO SALDO TOTAL DA RESERVA
AOP	1,00% A.A. DO SALDO TOTAL DA RESERVA

A taxa administrativa sofreu alteração em relação ao ano anterior. A taxa dos ativos foi alterada de 0,30% para 0,10% e, no caso dos BPD e AOP, o percentual diminuiu de 1,5% a.a. para 1,0% a.a.

CONTRIBUIÇÕES PATROCINADORAS

CONTRIBUIÇÃO NORMAL PODE VARIAR DE 50% A 150% SOBRE A CONTRIBUIÇÃO BÁSICA DO PARTICIPANTE

CONTRIBUIÇÃO ADICIONAL ESTÁ SUSPensa PARA O ANO DE 2016

A contribuição adicional da patrocinadora continua suspensa para o ano de 2016. Porém, a contribuição normal continua sendo paga normalmente, de acordo com a idade do participante, conforme segue:

- Até 40 anos: 50% da contribuição básica do participante
- De 41 a 50 anos: 100% da contribuição básica do participante
- De 51 a 60 anos: 150% da contribuição básica do participante

Planejando o futuro

Pensar em previdência é pensar em garantir um futuro, não só para você, mas para sua família. Os tempos mudaram e hoje não é possível mais depender da previdência pública para manter o padrão de vida na velhice, pois a população está envelhecendo e isso significa que a proporção de idosos está cada vez maior e as contas começam a "não fechar".

Calcula-se que a quantidade de pessoas na 3ª idade em 2050 será de 23% do total da população. Atualmente 6,45 indivíduos geram recursos para aposentadoria futura e em 2050 eles serão apenas 1,9, ou seja, menos pessoas trabalhando e mais idosos aposentados.

Alguém terá de pagar esta conta e as dificuldades para obter uma boa aposentadoria serão ainda maiores e as pensões originárias dos governos, cada vez menores.

Em um ambiente de mudanças de regras da previdência social, a previdência complementar passa a ser cada dia mais necessária. Esse fato faz com que a previdência complementar passe a outro patamar de prioridade na vida das pessoas.

Portanto, não fique dependendo somente da previdência pública e aproveite as vantagens da previdência complementar do Grupo Boticário.



Vantagens do Boticário Prev

- Depósito de contrapartida da patrocinadora (empresa) de 50% a 150%, sobre a contribuição básica do participante;
- As patrocinadoras (empresas) são responsáveis pelo pagamento integral da taxa de administração do plano para todos os participantes ativos;
- O valor total das contribuições realizadas no ano permite abatimento de até 12% no imposto de renda;
- Rendimentos consistentes no longo prazo (10 anos), com retornos acima de aplicações de mercado como poupança, CDI e Ibovespa;
- No momento da aposentadoria, o participante poderá optar por receber o benefício mensal pelos prazos de 10, 15, 20 ou 25 anos;
- O participante tem a opção de resgatar suas contribuições no caso de perda do vínculo empregatício com a patrocinadora (empresa);
- O participante com mais de seis anos de empresa, no caso de solicitação de resgate, terá direito a receber parte das contribuições realizadas pela patrocinadora (empresa);
- Ter acesso a empréstimo pessoal, pagando menos juros e com menos burocracia comparado a instituições financeiras;
- Poder manter o plano mesmo se desligando da patrocinadora (empresa);
- Possibilidade de fazer contribuições eventuais a qualquer tempo, de qualquer valor, acelerando o crescimento da reserva previdenciária.

Vínculo ao Plano de Previdência do Grupo Boticário

Fique ligado! Caso se desligue da empresa, pode continuar vinculado ao plano por meio dos seguintes institutos:

- **Autopatrocínio:** qualquer participante poderá optar pelo autopatrocínio. Ele continuará pagando as contribuições da ativa (parte participante e patrocinador) por meio de boleto bancário, pago mensalmente. A reserva irá rentabilizar normalmente. Nessa opção, a taxa de administração é de 0,50% a.a. (valor para 2016) sobre o saldo acumulado e é paga pelo participante através de abatimento direto da reserva.
- **Benefício Proporcional Diferido:** os participantes com mais de 3 anos de empresa poderão optar por esse instituto. O participante não precisará fazer contribuições mensais, mas poderá realizar contribuições eventuais a qualquer momento. Nessa opção, a taxa de administração é de 1,0% a.a. (valor para 2016) sobre o saldo acumulado e é paga pelo participante por meio de abatimento direto da reserva.

Em qualquer das opções, o participante poderá optar a qualquer momento pelo instituto de resgate ou portabilidade.



Boticário Prev – Sociedade de Previdência Privada

Notas explicativas da administração
às demonstrações contábeis em
31 de dezembro de 2015 e 2014
em milhares de reais

Contexto Operacional

A Boticário Prev – Sociedade de Previdência Privada – Entidade – é uma Entidade Fechada de Previdência Complementar (EFPC), sem fins lucrativos, com personalidade jurídica de direito privado, nos termos do artigo 5º, Item II, da Lei nº 6.435, de 15 de julho de 1977, revogada pela Lei Complementar nº 109, de 29 de maio de 2001.

O funcionamento da Entidade foi autorizado pela Portaria nº 2.857 do Ministério da Previdência Social – MPS por prazo indeterminado em 12 de dezembro de 1995.

A Boticário Prev possui autonomia administrativa, financeira e patrimonial, tendo por objetivo complementar os benefícios assegurados pela previdência social oficial, sendo patrocinada pelas seguintes empresas:

- Associação Grupo Boticário.
- Botica Comercial Farmacêutica Ltda.
- O Boticário Franchising Ltda.
- Cálamo Distribuidora de Produtos de Beleza S.A.
- Hagana Fomento Mercantil Ltda.
- G&K Holding Ltda.
- Interbelle Comércio de Produtos de Beleza Ltda.
- Cencoderma Instituição de Pesquisa e Desenvolvimento de Cosméticos Ltda.
- Fundação Grupo Boticário de Proteção à Natureza.
- Instituto Grupo Boticário.
- Nexus Investimentos, Participações e Locações Ltda.
- Boticário Prev Sociedade de Previdência Privada.

A Boticário Prev possui apenas um plano de benefícios na modalidade Contribuição Definida, denominado Plano de Benefícios da Boticário Prev (CNPB nº 19.950.036-38). A Boticário Prev possuía em 31 de dezembro de 2015 e 2014 as seguintes quantidades de participantes:

	QUANTIDADE	
	2015	2014
ATIVOS	4.417	4.541
ASSISTIDOS	28	26
AUTOPATROCINADOS	31	27
PARTICIPANTES EM BPD	143	92
	4.619	4.686

Apresentação das Demonstrações Contábeis

As demonstrações contábeis estão sendo apresentadas em atendimento às disposições legais dos órgãos normativos e reguladores das atividades das entidades fechadas de previdência complementar, especificamente a Resolução CNPC nº 8, de 31 de outubro de 2011, Instrução SPC nº 34, de 24 de setembro de 2009, alterada pela Instrução PREVIC nº 25 de 17 de dezembro de 2015, e Resolução do Conselho Federal de Contabilidade nº 1.272, de 22 de janeiro de 2010, que aprova a NBC TE 11, Resolução CNPC nº 12, de 19 de agosto de 2013, e as práticas contábeis brasileiras.

Essas diretrizes não requerem a divulgação em separado de ativos e passivos de curto prazo e de longo prazo, nem a apresentação da Demonstração do Fluxo de Caixa. A estrutura da planificação contábil padrão das EFPC reflete o ciclo operacional de longo prazo da sua atividade.

A sistemática introduzida pelos órgãos normativos apresenta, além das características já descritas, a segregação dos registros contábeis em três gestões distintas (Previdencial, Assistencial e Administrativa) e o Fluxo dos Investimentos, que é comum às Gestões Previdencial e Administrativa, segundo a natureza e a finalidade das transações.

Conforme as normas específicas, as entidades fechadas de previdência complementar apresentam os seguintes demonstrativos contábeis:

- **Balço Patrimonial Consolidado;**
- **Demonstração da Mutação do Patrimônio Social – DMPS (consolidada);**
- **Demonstração da Mutação do Ativo Líquido por Plano de Benefícios – DMAL;**
- **Demonstração do Ativo Líquido por Plano de Benefícios – DAL;**
- **Demonstração do Plano de Gestão Administrativa – DPGA (consolidada);**
- **Demonstração do Plano de Gestão Administrativa por Plano de Benefícios (facultativa);**
- **Demonstração das Provisões Técnicas do Plano de Benefícios.**

As alterações implantadas pela Instrução PREVIC nº 25, de 17 de dezembro de 2015, resultados líquidos de investimentos, segregação entre Despesas Gerais e Tributos, provocam diferenças nos valores de rubricas quando comparadas com as demonstrações anteriormente publicadas, sem alteração no resultado das operações.

Principais Práticas Contábeis

As principais práticas contábeis adotadas pela entidade estão resumidas a seguir:

a) Registro das Adições, Deduções, Receitas, Despesas, Rendas/Variações Positivas e Deduções/Variações Negativas

As Adições e Deduções da Gestão Previdencial, Receitas e Despesas da Gestão Administrativa, as Rendas/Variações Positivas e Deduções/Variações Negativas do Fluxo de Investimento são escrituradas pelo regime contábil de competência de exercícios.

As Rendas/Variações Positivas de dividendos, bonificações e juros sobre capital próprio recebidos em dinheiro, decorrentes de investimentos em ações, são

reconhecidas contabilmente a partir da data em que a ação ficar ex-dividendo.

As contribuições dos autopatrocinados são registradas pelo regime de caixa, por ocasião do recebimento conforme prazo previsto no regulamento do plano de benefícios.

b) Provisões Matemáticas e Fundos da Gestão Previdencial

São apurados com base em cálculos atuariais, procedidos por atuários contratados pela Boticário Prev e representam os compromissos acumulados no encerramento do exercício, quanto aos benefícios concedidos e a conceder aos participantes ou seus beneficiários.

c) Estimativas Atuariais e Contábeis

As estimativas contábeis foram baseadas em fatores objetivos que refletem a posição em 31 de dezembro de 2015 e 2014, com base no julgamento da administração para determinação dos valores adequados a serem registrados nas demonstrações contábeis.

d) Operações Administrativas

Em conformidade com a Resolução CNPC nº 8, de 31 de outubro de 2011, Instrução SPC nº 34, de 24 de setembro de 2009, pela Instrução PREVIC nº 25 de 17 de dezembro de 2015, e Resolução CGPC nº 29, de 31 de agosto de 2009, os registros das operações administrativas são efetuados por meio do Plano de Gestão Administrativa – PGA, que possui patrimônio compartilhado com os planos de benefícios previdenciais.

O patrimônio do PGA é constituído pelas receitas (Previdencial, Investimentos e Diretas), deduzidas das despesas específicas da administração previdencial e dos investimentos, sendo as sobras ou insuficiências administrativas alocadas ou revertidas ao Fundo Administrativo. O saldo do Fundo Administrativo é segregado por plano de benefício previdencial, não caracterizando obrigações ou direitos aos patrocinadores, participantes e assistidos dos planos.

A entidade também constitui fundo administrativo próprio com recursos provenientes de receitas diretas da Gestão Administrativa, conforme previsto do Regulamento do Plano de Gestão Administrativa. As fontes de custeio da Gestão Administrativa obedecem às determinações contidas no regulamento do PGA, aprovado pelo Conselho Deliberativo da Boticário Prev, e estão em conformidade com a Resolução CGPC nº 29, datada de 31 de agosto de 2009.

e) Provisão de Crédito de

Liquidação Duvidosa – PCLD

A provisão para perdas prováveis na realização dos ativos é constituída com base no valor vencido, conforme o número de dias de atraso, atendendo ao disposto no Item 11, Anexo “A”, da Instrução SPC nº 34, de 24 de setembro de 2009.

Na constituição da provisão referente aos direitos creditórios de liquidação duvidosa da carteira de empréstimos, foram adotados os seguintes percentuais sobre os valores dos créditos vencidos e vincendos:

- 25% (vinte e cinco por cento) para atrasos entre 61 (sessenta e um) e 120 (cento e vinte) dias;
- 50% (cinquenta por cento) para atrasos entre 121

(cento e vinte e um) e 240 (duzentos e quarenta) dias;

- 75% (setenta e cinco por cento) para atrasos entre 241 (duzentos e quarenta e um) e 360 (trezentos e sessenta) dias; e
- 100% (cem por cento) para atrasos superiores a 360 (trezentos e sessenta) dias.

A constituição da provisão para créditos de liquidação duvidosa decorrentes de contribuições previdenciais em atraso deve incidir somente sobre o valor das parcelas vencidas.

f) Realizável

• Gestão Previdencial

O realizável previdencial é apurado em conformidade com o regime de competência, estando representado pelos valores e pelos direitos da Entidade, relativo às contribuições das patrocinadoras, dos participantes e autopatrocinados.

• Gestão Administrativa

O realizável da gestão administrativa é apurado em conformidade com o regime de competência, estando representado pelos valores a receber decorrentes de operações de natureza administrativa e os depósitos judiciais/recursais da gestão administrativa.

• Fluxo dos Investimentos

Os principais critérios de avaliação e de reconhecimento de receitas dos investimentos são os seguintes:

Sob o título de Investimentos, no ativo realizável, estão incluídas todas as aplicações de recursos da Entidade. Considerando as disposições da Resolução CGPC nº 04, de 30 de janeiro de 2002, alterada pela Resolução CGPC nº 22, de 25 de setembro de 2006, a Entidade classifica sua carteira de títulos e valores mobiliários nas categorias de Títulos para Negociação e Títulos mantidos até o Vencimento.

• Títulos para Negociação

Registra os títulos com propósito de serem negociados, independentemente do prazo a decorrer do título na data de aquisição, os quais serão avaliados ao valor de mercado ou de provável realização.

- **Títulos mantidos até o Vencimento**
Títulos e valores mobiliários com vencimentos superiores a 12 meses da data de aquisição, nos quais a Entidade mantém interesse e capacidade financeira de manter até o vencimento, sendo classificados como de baixo risco por agência de risco do país, e que serão avaliados pela taxa de rendimentos intrínseca dos títulos, ajustados pelo valor de perdas permanentes, quando aplicável.
- **Títulos Públicos**
Registra o montante aplicado em títulos de emissão do Tesouro Nacional, divididos em Notas do Tesouro Nacional série B (NTN-B), vinculadas à variação do IPCA, e Notas do Tesouro Nacional série F (NTN-F), com remuneração pré-fixada.
- **Créditos Privados e Depósitos**
Investimentos em papéis de emissão de companhias abertas e instituições financeiras, estão registrados pelo custo acrescido dos rendimentos auferidos de forma pro-rata até a data do encerramento do balanço e deduzidos, quando aplicável, das provisões para perdas. As Rendas/Variações Positivas e Deduções/Variações Negativas da carteira são apropriadas em contas específicas diretamente vinculadas à modalidade de aplicação.
- **Fundos de Investimento**
As quotas de fundos de investimento estão registradas ao valor de custo acrescido dos rendimentos auferidos até a data do balanço, com base no valor da quota do patrimônio e classificadas de acordo com a categoria de cada fundo. As cotas a integralizar e os compromissos de aportes firmados com fundos de investimentos constam do ativo de cada fundo e do exigível operacional até a efetiva integralização.
- **Empréstimos**
Registra o montante devido pelos participantes decorrente de empréstimos efetuados pela Entidade acrescidos dos encargos devidos pelos tomadores até a data de apuração do Balanço Patrimonial. O sistema de controles internos contém informações que permitem identificar individualmente os tomadores, as características dos contratos e os saldos atualizados.

- **Operações com Participantes**
As operações de empréstimos estão demonstradas pelos valores originais das concessões por meio de instrumento particular acrescidos dos juros mensais escalonados que variam de 1,35% para até 6 meses, 1,60% para até 12 meses, 1,90% para até 24 meses e 2,10% para até 36 meses.

g) Permanente

- **Imobilizado**
Os itens que compõem o Imobilizado são depreciados pelo método linear de acordo com a vida útil do bem, estimada na data da aquisição, à seguinte alíquota anual:

	ALÍQUOTA ANUAL
COMPUTADORES E PERIFÉRICOS	20%
MÓVEIS, UTENSÍLIOS, MÁQUINAS E EQUIPAMENTOS DE USO	10%

h) Exigível Operacional

São registrados pelos valores conhecidos ou calculáveis acrescidos, quando aplicável, dos correspondentes encargos e variações monetárias incorridas, estando representados pelas obrigações decorrentes de direito a benefícios pelos participantes, salários dos empregados da Entidade, prestação de serviços por terceiros, investimentos, operações com participantes e obrigações fiscais.



Disponível

Registra as disponibilidades existentes em bancos, reconhecidas por seus valores em moeda nacional.

	2015	2014
HSBC	309	42
ITAÚ - UNIBANCO S/A	7	5
	316	47



Realizável - Gestão Previdencial

Registra os valores a receber das patrocinadoras, dos participantes e autopatrocinados, relativos às contribuições mensais.

a) Contribuições do Mês

Refere-se a valores de contribuições previdenciais normais e extraordinárias mensais devidas pelos patrocinadores, instituidores, participantes e autopatrocinados.

	2015	2014
PATROCINADORES	66	99
PARTICIPANTES	1	33
	67	132

b) Outros Realizáveis

Refere-se a valores de benefícios pagos a maior para os participantes.

	2015	2014
BENEFÍCIOS PAGOS A MAIOR	1	1
	1	1

Realizável - Gestão Administrativa

Registra os valores a receber decorrentes de operações da gestão administrativa.

a) Participação no Plano de Gestão Administrativa – PGA

Refere-se à participação do plano de benefícios previdencial no fundo administrativo registrado no Plano de Gestão Administrativa – PGA.

	2015	2014
PLANO DE BENEFÍCIOS	1.374	1.168
	1.374	1.168

b) Outros Realizáveis

Refere-se ao direito da Entidade recuperar valores decorrentes a recolhimento de impostos a maior e valores a receber por prestadores de serviços a título de reembolso.

	2015	2014
CONTAS A RECEBER	1	1
DESPESAS ANTECIPADAS - ABRAPP	-	-
PRESTADORES DE SERVIÇOS	4	4
	5	5

Realizável - Investimentos

• Composição da Carteira

Descrição	2015	2014
INVESTIMENTOS	137.974	114.870
TÍTULOS PÚBLICOS	75.134	44.039
TÍTULOS PÚBLICOS FEDERAIS	75.134	44.039
NOTAS DO TESOURO NACIONAL	69.359	44.039
NTN-B	5.775	-
CRÉDITOS PRIVADOS E DEPÓSITOS	22.437	15.778
INSTITUIÇÕES FINANCEIRAS	15.038	10.424
DEPÓSITO A PRAZO COM GARANTIA ESPECIAL (DPGE)	9.085	9.805
Schahin	4.380	3.809
Sofisa	2.322	2.033
Pine	-	1.877
Indusval	2.383	2.086
LETRAS FINANCEIRAS	5.952	619
Bradesco	5.952	619
COMPANHIAS ABERTAS	7.399	5.354
DEBÊNTURES NÃO CONVERSÍVEIS DNCE	3.207	3.078
DNCE CEMIGDIS	1030	1002
DNCE COLINAS	2177	2076
CERTIFICADO DE RECEBÍVEIS IMOBILIÁRIOS	4193	2276
BRC SECURITIZADORA S.A.	315	316
CIBRASEC	363	739
PAYSAGE2088886	787	1.221
PAYSAGE2188589	2.728	-
AÇÕES	-	270
COMPANHIAS ABERTAS	-	270
FUNDOS DE INVESTIMENTO	38.509	53.329
REFERENCIADO	4.101	13.970
ITAÚ SOBERANO DI LP	2.598	12.389
BRANDESCO FI REF DI FEDERAL EXTRA	1.504	1.581
AÇÕES	16.985	20.510
ATMOS INST FIA	3.579	3.386
BLACKROCK INSTITUCIONAL IBOVESPA FIA	632	439
BTG PACTUAL ABSOLUTO INST FIA	3.122	-
BTG PACTUAL DIVIDENDOS FIA	-	2.940
FAMA FUTUREVALUE FIC FIA	-	693
FAMA FUTUREWATCH PE FIC FIA	-	2.210

FATOR SINERGIA IV FIA	315	699
JGP EXPLORER INSTITUCIONAL FIA	5.871	-
JGP INSTITUCIONAL - FIA	-	5.670
M SQUARE AÇÕES INSTITUCIONAL FIC DE FIA	2.938	-
NEOCAP MEZ III	-	707
SQUADRA INSTITUCIONAL FUNDO DE INVESTIMENTO DE AÇÕES	-	2.912
SUL AMERICA EXPERTISE FIA	528	853
MULTIMERCADO	10.316	10.805
CSHG FAMA PRIVATE EQUITY I	264	432
CSHG IX FIC DE FI MULTIMERCADO	1.437	1.383
JGP STRATEGY FEED IV	3.798	3.276
JPG EQUITY FIM	-	4.601
PACTUAL HEDGE PLUS	-	1.112
SAFRA GALILEO FIM	2.903	-
SPX NIMITZ	1.912	-
DIREITOS CREDITÓRIOS	2.551	1.301
FIDC MULTISSETORIAL BVA MASTER II	11	13
FIDC CEEE IV-D	-	42
FIDC QUATA MULTISETO	2.541	1.246
PARTICIPAÇÕES	3.846	5.769
BRZ ALL - FIP	-	470
FIP - BRIO REAL STATE	572	555
KINEA I REAL ESTATE EQUITY FIP	461	503
MAG - FIP	289	170
POLO REAL ESTATE III FIP	578	1122
RIO BRAVO ENERGIA I FIP	1.212	2.949
FIP - NEO CAPITAL MEZANINO III	734	-
IMOBILIÁRIO	710	973
RB CAPITAL DESENVOLVIMENTO RESIDENCIAL II FII	710	973
EMPRÉSTIMOS E FINANCIAMENTOS	1893	1453
EMPRÉSTIMOS	1969	1902
(-) PROVISÃO DEVEDORES EMPRÉSTIMOS	-75	-448

A Boticário Prev possui custódia e administração dos recursos, centralizadas em instituição financeira de grande porte. Os títulos que compõem a carteira de investimentos são custodiados nas seguintes instituições:

- Títulos públicos na SELIC – Sistema Especial de Liquidação e Custódia;
- Títulos privados na CETIP – Central de Custódia e Liquidação Financeira de Títulos Privados;
- Ações na Companhia Brasileira de Liquidação e Custódia – CBLC.

Permanente

Em 31 de dezembro 2015 e 2014, o permanente possui a seguinte composição:

	2015	2014
PERMANENTE	20	18
IMOBILIZADO	20	18
COMPUTADORES	2	3
CUSTO	4	4
(-) DEPRECIAÇÃO	-2	-1
MÓVEIS DE UTENSÍLIOS	18	15
CUSTO	31	25
(-) DEPRECIAÇÃO	-13	-10

Exigível Operacional


Os compromissos do Exigível Operacional são assim demonstrados:

Gestão Previdencial

	2015	2014
BENEFÍCIOS A PAGAR	13	14
RESGATES	13	14
RETENÇÕES A RECOLHER	144	44
IMPOSTO DE RENDA	144	44
OUTRAS EXIGIBILIDADES	53	53
CONTRIBUIÇÕES RECEBIDAS A MAIOR	53	53
TOTAL	209	111

Gestão Administrativa

	2015	2014
CONTAS A PAGAR	87	65
FOLHA DE PAGAMENTO	50	53
FÉRIAS	38	40
FGTS	-	2
INSS	7	7
IRRF	5	4
PRESTADORES DE SERVIÇOS	37	12
CONSULTORIAS	37	12
RETENÇÕES A RECOLHER	1	5
PIS/COFINS/CSLL - PREST. DE SERVIÇOS	1	5
TRIBUTOS A RECOLHER	9	6
PIS/COFINS	6	3
TAFIC	3	3
OUTRAS EXIGIBILIDADES	3	3
IMPOSTO DE RENDA - PREST. DE SERVIÇOS	3	3
TOTAL	100	80



Exigível Contingencial

No corrente exercício, as provisões contingenciais previdenciais passivas foram calculadas conforme a Resolução CFC nº 1.180/09. A Entidade figura como reclamado em processo 0001238-22.2014.4.09.0670 de categoria trabalhista.

Características do processo:

Reclamante: José Ricardo Vicente

Reclamados: Botica Comercial Farmacêutica Ltda. (principal) e Boticário Prev Sociedade de Previdência Privada.

Objeto: Ressarcimento de diferenças relacionadas às contribuições para complementação da aposentadoria no valor de R\$ 1.411,04.

Data da Citação: 27/02/2015

Risco de Perda/Probabilidade de condenação: Remoto

Valor de depósito judicial atualizado: não há depósito.

Critério de Rateio das Despesas Administrativas

As despesas administrativas são alocadas exclusiva e diretamente na gestão e no Plano que originaram sem nenhuma forma de rateio.

Provisões Matemáticas

A Boticário Prev, por ser um Plano de Benefícios de Aposentadoria de modalidade Contribuição Definida (CD) e sem qualquer benefício de risco, faz uso da prerrogativa presente na Instrução Previc nº 12/2014 para não elaboração das Demonstrações Atuariais. Assim não há contratação de atuário para cálculos de provisões matemáticas, ficando como resultados das provisões os saldos contábeis.

A movimentação das provisões matemáticas durante o exercício de 2015 pode ser resumida como segue:

	1º JANEIRO DE 2015	CONSTITUIÇÃO/ REVERSÃO	31 DEZEMBRO DE 2015
PATRIMÔNIO SOCIAL	114.883	23.190	138.073
PATRIMÔNIO DE COBERTURA DO PLANO	109.998	20.384	130.382
PROVISÕES MATEMÁTICAS	109.998	20.384	130.382
BENEFÍCIOS CONCEDIDOS	3.050	307	3.357
CONTRIBUIÇÃO DEFINIDA	3.050	307	3.357
SALDO DE CONTAS DOS ASSISTIDOS	3.050	307	3.357
BENEFÍCIOS A CONCEDER	106.948	20.077	127.025
CONTRIBUIÇÃO DEFINIDA	106.948	20.077	127.025
SALDO DE CONTAS - PARCELA	48.102	5.554	53.656
PATROC./INSTITUIDORES			
SALDO DE CONTAS - PARCELA PARTICIPANTES	58.846	14.523	73.369
FUNDOS	4.885	0	4.885
FUNDOS PREVIDENCIAIS	3.716	2.601	6.317
REVERSÃO DE SALDO POR EXIGÊNCIA REGULAMENTAR	3.714	2.597	6.311
REVISÃO DE PLANO	2	4	6
FUNDOS ADMINISTRATIVOS	1.168	206	1.374
PLANO DE GESTÃO ADMINISTRATIVA	1.168	206	1.374

Fundos

- **Fundo Previdencial**

O Fundo Previdencial é calculado atuarialmente e sua composição em 31 de dezembro de 2015 e 2014 está apresentada a seguir:

	2015	2014
FUNDO PREVIDENCIAL	6.317	3.716
REVERSÃO DE SALDO POR	6.311	3.714
EXIGÊNCIA REGULAMENTAR		
REVISÃO DE PLANO	6	2

- **Fundo Administrativo**

O Fundo Administrativo é correspondente à diferença entre as receitas e despesas administrativas, acrescida do retorno dos investimentos. O montante deste fundo em 31 de dezembro de 2015 e 2014 está apresentado a seguir:

	2015	2014
FUNDO ADMINISTRATIVO	1.374	1.168
FUNDO ADMINISTRATIVO	1.374	1.168

Em dezembro/15 a diretoria propôs e o Conselho Deliberativo da Boticário Prev aprovou a reversão do Fundo Previdencial acumulado nos últimos anos em rendimento para os participantes. Desta forma, em janeiro/16, todos os participantes do plano foram beneficiados com uma rentabilidade adicional de 4,91% em seus saldos.

Apresentação dos Efeitos da Consolidação

De acordo com o item 28 do anexo "A" da Instrução SPC nº 34 de 27/09/2009, os ajustes necessários à consolidação das demonstrações Contábeis e balancetes devem ser registrados em documentos auxiliares.

O quadro a seguir apresenta as contas contábeis utilizadas e os respectivos valores relativos à consolidação do Balanço Patrimonial em 31 de dezembro de 2015 e 2014:

CÓDIGO	CONTA	2015	2014
1.2.2.3.00.00.00	PARTICIPAÇÃO NO PLANO DE GESTÃO ADMINISTRATIVA	1.374	1.168
	PLANO DE BENEFÍCIOS DA BOTICÁRIO PREV	-1.374	-1.168
2.3.2.2.01.00.00	PARTICIPAÇÃO NO FUNDO ADMINISTRATIVO DO PGA	1.374	1.168
	PLANO DE BENEFÍCIOS DA BOTICÁRIO PREV	-1.374	-1.168

Recolhimentos e Tributos

- **Imposto de Renda**

A Lei nº 11.053, de 29 de dezembro de 2004, criou o regime especial de tributação, facultando aos participantes de planos de EFPC estruturados na modalidade de contribuição definida ou contribuição variável optarem para que os valores que lhes sejam pagos a título de resgate ou benefícios de renda sejam tributados no imposto de renda na fonte:

- i. por uma tabela regressiva, que varia entre 35% a 10%, dependendo do prazo de acumulação dos recursos do participante no plano de benefícios, ou
- ii. por permanecerem no regime tributário que utiliza a tabela progressiva do imposto de renda na fonte para as pessoas físicas.

A Lei nº 11.053/04 dispensa, a partir de 01 de janeiro de 2005, a retenção na fonte e o pagamento em separado do imposto de renda sobre os rendimentos e ganhos auferidos nas aplicações de recursos das entidades fechadas de previdência complementar.

- **PIS e COFINS**

Calculados pelas alíquotas de 0,65% e 4%, respectivamente sobre as receitas administrativas conforme a Instrução Normativa nº 1.285, de 13 de agosto de 2012 (faturamento corresponde à receita bruta da entidade deduzida dos valores das contribuições destinada à constituição de provisões ou reservas técnicas e dos rendimentos auferidos nas aplicações financeiras de recursos, assim somente os valores referentes às receitas administrativas estão sujeitos a tributação).

- **TAFIC**

A TAFIC é devida pelas entidades fechadas de previdência complementar constituídas na forma da legislação, em relação a cada plano de benefícios que administram na data de vencimento do tributo.

O valor da TAFIC a ser pago é calculado com base nos recursos garantidores do plano de benefícios administrado pela entidade fechada de previdência complementar no último dia dos meses de setembro, dezembro e junho.

Cledison Aparecido dos Santos
Diretor Superintendente
CPF: 460.621.909-25

João Laercio de Amorim
Contador CRC SC 017046/O-2 "S" PR
CPF 495.578.319-87



Demonstrações Financeiras

As Demonstrações Financeiras são relatórios contábeis que apoiam as tomadas de decisões da Boticário Prev. Nas tabelas a seguir você poderá avaliar uma “fotografia” da Boticário Prev no encerramento do exercício 2015, ante 2014.

Esses números foram auditados pela KPMG Auditores Independentes conforme manifestação expressa no próximo capítulo deste relatório.

Balanço Patrimonial | R\$ mil

ATIVO	2015	2014
DISPONÍVEL	316	47
REALIZÁVEL	138.047	115.008
GESTÃO PREVIDENCIAL	69	133
GESTÃO ADMINISTRATIVA	5	5
INVESTIMENTOS	137.974	114.870
TÍTULOS PÚBLICOS	75.134	44.039
CRÉDITOS PRIVADOS E DEPÓSITOS	22.437	15.778
AÇÕES	0	270
FUNDOS DE INVESTIMENTO	38.509	53.330
EMPRÉSTIMOS	1.893	1.453
PERMANENTE	20	18
IMOBILIZADO	20	18
TOTAL DO ATIVO	138.383	115.073

PASSIVO	2015	2014
EXIGÍVEL OPERACIONAL	310	191
GESTÃO PREVIDENCIAL	209	111
GESTÃO ADMINISTRATIVA	100	80
INVESTIMENTOS	1	0
PATRIMÔNIO SOCIAL	138.073	114.882
PATRIMÔNIO DE COBERTURA DO PLANO	130.382	109.998
PROVISÕES MATEMÁTICAS	130.382	109.998
BENEFÍCIOS CONCEDIDOS	3.357	3.050
BENEFÍCIOS A CONCEDER	127.025	106.948
FUNDOS	7.691	4.884
FUNDOS PREVIDENCIAIS	6.317	3.716
FUNDOS ADMINISTRATIVOS	1.374	1.168
TOTAL DO PASSIVO	138.383	115.073

Demonstração da Mutaç o do Patrim nio Social | R\$ mil

Esta tabela apresenta as mudanas ocorridas no patrim nio da Entidade.

Descrio	2015	2014	Variao %
A) PATRIM�NIO SOCIAL - IN�CIO DO EXERC�CIO	114.882	91.921	25,84%
1. Adioes	31.370	28.121	11,55%
(+) Contribuioes Previdenciais	17.004	20.443	-16,82%
(+) Resultado Positivo dos Investimentos - Gest�o Previdencial	13.139	6.902	90,08%
(+) Receitas Administrativas	1.086	644	68,63%
(+) Resultado Positivo dos Investimentos - Gest�o Administrativa	161	132	21,97%
2. Destinaoes	-8.180	-4.530	80,57%
(-) Benef�cios	-7.139	-3.648	95,70%
(-) Despesas Administrativas	-1.041	-882	18,03%
3. Acr�scimo/Decr�scimo no Patrim�nio Social	23.190	23.591	-1,70%
Provis�oes Matem�ticas	20.384	22.164	-8,03%
Fundos Previdenciais	2.601	1.533	69,67%
Fundos Administrativos	206	-106	-294,34%
B) PATRIM�NIO SOCIAL - FINAL DO EXERC�CIO	138.073	114.882	20,19%

Item A s o os recursos que a Entidade possui para cumprir com todas as suas obrigaoes no in cio do ano.

S o os recursos que a Entidade recebe durante o ano e que aumentam o seu patrim nio.

S o as sa das de recursos que ocorrem durante o ano.

Apresenta o resultado entre as adioes e as destinaoes ocorridas no patrim nio social da Entidade.

O item B, a exemplo do que vimos no Item A, apresenta os recursos dispon veis no final do exerc cio.

Demonstração da Mutaç o do Ativo L quido por Plano de Benef cios | R\$ mil

Essa tabela costuma ser conhecida pelos contadores como DMAL e seu papel   apresentar as mudan as ocorridas no Ativo L quido do Plano de Benef cios.

Descri�o	2015	2014	Variac�o %	
A) ATIVO L�QUIDO - IN�CIO DO EXERC�CIO	113.715	90.017	26,33%	Item A representa o valor dispon�vel para pagamento dos benef�cios, no in�cio de cada ano.
1. Adi�es	31.158	27.939	11,52%	O item 1 s�o valores recebidos pelo Plano de Participantes e Patrocinadoras, mais a rentabilidade positiva dos investimentos.
(+) Contribui�es	18.039	21.037	-14,25%	
(+) Resultado Positivo L�quido dos Investimentos - Gest�o Previdencial	13.119	6.902	90,08%	
2. Destina�es	-8.173	-4.242	92,67%	O item 2 corresponde aos pagamentos de benef�cios, de despesas administrativas e resultados negativos dos investimentos.
(-) Benef�cios	-7.139	-3.648	95,70%	
(-) Custeio Administrativo	-1.034	-594	74,07%	
3. Acr�scimo/Decr�scimo no Ativo L�quido	22.985	23.697	-3,00%	Item 3 apresenta o aumento ou diminui�o do montante dos recursos do plano.
(+/-) Provis�es Matem�ticas	20.384	22.164	-8,03%	
(+/-) Fundos Previdenciais	2.601	1.533	69,67%	Item B apresenta o valor final de cada ano para pagamento dos benef�cios do plano.
B) ATIVO L�QUIDO - FINAL DO EXERC�CIO	136.700	113.714	20,21%	
C) FUNDOS N�O-PREVIDENCIAIS	1.374	1.168	17,64%	Aqui ficam os valores para pagamento das despesas administrativas, o famoso PGA – Plano de Gest�o Administrativa. � o patrim�nio da empresa Botic�rio Prev.
(+/-) Fundos Administrativos	1.374	1.168	17,64%	

Demonstra o do Ativo L quido por Plano de Benef cios | R\$ mil

Vamos entender um pouco mais sobre os n meros desta tabela...

Descri�o	2015	2014	Variac�o %	
1. Ativos	138.283	114.993	20,25%	O Ativo � o valor patrimonial que nosso plano de aposentadoria tem para pagar os compromissos assumidos. Esse dinheiro � distribuído em aplica�es financeiras para buscar o melhor retorno de investimentos.
Dispon�vel	316	47	572,34%	
Receb�vel	1.443	1.301	10,91%	
Investimento	136.524	113.645	20,13%	
T�tulos P�blicos	75.134	44.039	70,61%	
Cr�ditos Privados e Dep�sitos	22.437	15.778	42,20%	
A�es	0	270	-100,00%	
Fundos de Investimento	37.060	52.105	-28,87%	S�o pagamentos imediatos e futuros com o plano de aposentadoria. Despesas com aposentados, por exemplo.
Empr�stimos	1.893	1.453	30,28%	
2. Obriga�es	210	111	89,19%	
Operacional	210	111	89,19%	
3. Fundos N�o-Previdenciais	1.374	1.168	17,64%	
Fundos Administrativos	1.374	1.168	17,64%	
5. Ativo L�quido	136.699	113.714	20,21%	Aqui ficam os valores que o plano possui para cumprir com pagamento de benef�cios previsto em regulamento.
Provis�es Matem�ticas	130.382	109.998	18,53%	
Fundos Previdenciais	6.317	3.716	69,99%	

Demonstração do Plano de Gestão Administrativa (Consolidada) | R\$ mil

Esta tabela mostra as receitas e despesas administrativas da Entidade e o Fundo Administrativo.

Descrição	2015	2014	Variação %
A) FUNDO ADMINISTRATIVO DO EXERCÍCIO ANTERIOR	1.168	1.274	-8,32%
1. Custeio da Gestão Administrativa	1.246	775	60,77%
1.1. Receitas	1.246	775	60,77%
Custeio Administrativo da Gestão Previdencial	1.034	596	73,49%
Custeio Administrativo dos Investimentos	51	47	8,51%
Resultado Positivo Líquido dos Investimentos	161	132	21,97%
2. Despesas Administrativas	-1.040	-878	18,45%
2.1. Administração Previdencial	985	-828	-218,96%
Pessoal e Encargos	-485	-401	20,95%
Treinamentos/Congressos e Seminários	-16	-27	-40,74%
Viagens e Estadias	-21	-6	250,00%
Serviços de Terceiros	-350	-301	16,28%
Despesas Gerais	-50	-52	-3,85%
Depreciações e Amortizações	-4	-3	33,33%
Tributos	-59	-38	55,26%
2.2. Administração dos Investimentos	-55	-50	10,00%
Serviços de Terceiros	-45	-42	7,14%
Tributos	-10	-8	25,00%
4. Reversão de Recursos para o Plano de Benefícios	0	-3	-100,00%
6. Sobra/Insuficiência da Gestão Administrativa	206	-106	-294,34%
7. Constituição/Reversão do Fundo Administrativo	206	-106	-294,34%
B) FUNDO ADMINISTRATIVO DO EXERCÍCIO ATUAL	1.374	1.168	17,64%

O Item A apresenta o valor do Fundo Administrativo no início de cada ano.

Neste item ficam os valores recebidos para gestão administrativa da Entidade.

O Item 2 apresenta os valores gastos pela Entidade para administração do Plano de Benefícios.

O item 4 mostra o resultado entre receitas e despesas administrativas.

Esta conta depende do resultado do item 4 - se a diferença for positiva, o Fundo Administrativo cresce e negativa, reduz.

O Item B apresenta o valor do Fundo Administrativo no fim de cada ano.

Demonstração das Provisões Técnicas do Plano de Benefícios | R\$ mil

Descrição	2015	2014	Variação %
PROVISÕES TÉCNICAS	136.909	113.825	20,28%
1. Provisões Matemáticas	130.382	109.998	18,53%
1.1. Benefícios Concedidos	3.357	3.050	10,07%
Contribuição Definida	3.357	3.050	10,07%
1.2. Benefícios a Conceder	127.025	106.948	18,77%
Contribuição Definida	127.025	106.948	18,77%
Saldo de Contas - Parcela			
Patrocinador(es)/Instituidor(es)	53.656	48.102	11,55%
Saldo de Contas - Parcela Participantes	73.369	58.846	24,68%
3. Fundos	6.317	3.716	69,99%
3.1. Fundos Previdenciais	6.317	3.716	69,99%
4. Exigível Operacional	210	111	89,19%
4.1. Gestão Previdencial	209	111	88,29%
4.2. Investimentos - Gestão Previdencial	1	-	-

Este item apresenta todos os valores comprometidos com os pagamentos de benefícios de todos os participantes do plano.

1.1. São reservas matemáticas já provisionadas para pagar aposentadorias, e

1.2. São reservas ainda em fase de acumulação, ou seja, dinheiro dos participantes ativos.

Esse fundo é formado por recursos de Patrocinadoras, o qual ex-participantes ao resgatar não tiveram direito conforme regulamento.

Relatório dos auditores independentes sobre as demonstrações financeiras

Aos Administradores, Conselheiros, Participantes e Patrocinadoras
Boticário Prev – Sociedade de Previdência Privada
Curitiba - PR

Examinamos as demonstrações financeiras da Boticário Prev – Sociedade de Previdência Privada, que compreendem o balanço patrimonial em 31 de dezembro de 2015 e as respectivas demonstrações da mutação do patrimônio social, da mutação do ativo líquido por plano de benefícios, do ativo líquido por plano de benefícios, do plano de gestão administrativa e das provisões técnicas do plano de benefícios para o exercício findo naquela data, assim como o resumo das principais práticas contábeis e demais notas explicativas.

Responsabilidade da administração sobre as demonstrações financeiras

A administração da Entidade é responsável pela elaboração e adequada apresentação dessas demonstrações financeiras de acordo com as práticas contábeis adotadas no Brasil aplicáveis a entidades reguladas pelo Conselho Nacional de Previdência Complementar – CNPC e pelos controles internos que ela determinou como necessários para permitir a elaboração de demonstrações financeiras livres de distorção relevante, independentemente se causada por fraude ou erro.

Responsabilidade dos auditores independentes

Nossa responsabilidade é a de expressar uma opinião sobre essas demonstrações financeiras com base em nossa auditoria, conduzida de acordo com as normas brasileiras e internacionais de auditoria. Essas normas requerem o cumprimento de exigências éticas pelos auditores e que a auditoria seja planejada e executada com o objetivo de obter segurança razoável de que as demonstrações financeiras estão livres de distorção relevante.

Uma auditoria envolve a execução de procedimentos selecionados para obtenção de evidência a respeito dos valores e divulgações apresentados nas demonstrações financeiras. Os procedimentos selecionados dependem

do julgamento do auditor, incluindo a avaliação dos riscos de distorção relevante nas demonstrações financeiras, independentemente se causada por fraude ou erro. Nessa avaliação de riscos, o auditor considera os controles internos relevantes para a elaboração e adequada apresentação das demonstrações financeiras da Entidade para planejar os procedimentos de auditoria que são apropriados nas circunstâncias, mas não para fins de expressar uma opinião sobre a eficácia desses controles internos da Entidade. Uma auditoria inclui, também, a avaliação da adequação das práticas contábeis utilizadas e a razoabilidade das estimativas contábeis feitas pela administração, bem como a avaliação da apresentação das demonstrações financeiras tomadas em conjunto.

Acreditamos que a evidência de auditoria obtida é suficiente e apropriada para fundamentar nossa opinião.

Opinião

Em nossa opinião, as demonstrações financeiras aqui referidas apresentam adequadamente, em todos os aspectos relevantes, a posição patrimonial e financeira da Boticário Prev – Sociedade de Previdência Privada em 31 de dezembro de 2015 e o desempenho de suas operações para o exercício findo naquela data, de acordo com as práticas contábeis adotadas no Brasil aplicáveis às entidades reguladas pelo Conselho Nacional de Previdência Complementar – CNPC.

Curitiba, 14 de março de 2016

KPMG Auditores Independentes
CRC 2SP014428/O-6

Marcello Palamartchuk
Contador CRC 1PRO49038/O-9

Parecer dos Conselhos

Parecer do Conselho Fiscal

Os membros do Conselho Fiscal da BOTICÁRIO PREV – SOCIEDADE DE PREVIDÊNCIA PRIVADA, Entidade de Previdência Complementar Fechada inscrita sob o CNPJ 00.998.828/0001-80, no cumprimento de suas atribuições estatutárias, conforme 47ª Reunião do Conselho Fiscal realizada em 22 de março de 2016, às 09 horas, na sede da Patrocinadora CÁLAMO DISTRIBUIDORA DE PRODUTOS DE BELEZA S.A., localizada na Avenida Doutor Dario Lopes, nº 2197, Curitiba, Paraná, CEP: 80210-010, manifestam sua expressa aprovação em relação às demonstrações financeiras e documentação pertinente, contas e demais aspectos econômico-financeiros da Entidade referentes ao exercício de 2015, as quais foram devidamente auditadas por auditoria independente e encaminhadas para deliberação do Conselho Deliberativo.

Curitiba, 22 de março de 2016.

Fabiana de Freitas
Presidente

Fabio Rodrigo M. de Moraes
Conselheiro

Geraldo Bonneville B. Araujo
Conselheiro

Parecer do Conselho Deliberativo

Os membros do Conselho Deliberativo da BOTICÁRIO PREV – SOCIEDADE DE PREVIDÊNCIA PRIVADA, Entidade de Previdência Complementar Fechada inscrita sob o CNPJ 00.998.828/0001-80, no cumprimento de suas atribuições estatutárias, conforme 115ª Reunião do Conselho Deliberativo realizada em 22 de março de 2016, às 15 horas, na sede da Patrocinadora CÁLAMO DISTRIBUIDORA DE PRODUTOS DE BELEZA S.A., localizada na Avenida Doutor Dario Lopes, nº 2197, Curitiba, Paraná, CEP: 80210-010, manifestam sua expressa aprovação e acatam o parecer do Conselho Fiscal em relação às demonstrações financeira e documentação pertinente, contas e demais aspectos econômico-financeiros da Entidade referentes ao exercício de 2015, as quais foram devidamente auditadas por auditoria independente.

Curitiba, 22 de março de 2016.

Fernando M. Modé
Presidente

Rosely Roker da Silva Maximiano
Conselheira

Henrique Rubem Adamczyk
Conselheiro

Investimentos

Prezados participantes,

Neste mesmo espaço do Relatório Anual de 2014, foi sinalizado o desafio que enfrentaríamos nos investimentos em 2015. A economia brasileira dava sinais de deterioração e a crise política mostrava que seria ainda mais difícil a implementação de medidas para recuperação. Diante deste cenário, a Política de Investimentos da Boticário Prev, para o ano de 2015, foi calibrada de forma a diminuir a exposição em renda variável e aumentar as alocações em Renda Fixa aproveitando a alta dos juros e da inflação.

Por falar em inflação, o IPCA (índice oficial de inflação do Brasil) apresentou forte aceleração e acumulou alta de 10,67% no ano (a maior desde 2002). Além dos impactos causados na economia e diretamente nas famílias, a alta inflação fez com que a maior parte dos fundos de pensão não superasse suas metas, que na maioria são atreladas ao IPCA. A Boticário Prev encerrou o ano com rentabilidade de 10,68% ante uma meta atuarial de 15,65%.

A economia e os investimentos ainda sofreram com as perdas de grau de investimento aplicadas pelas principais agências de classificação de risco ao Brasil. Estas revisões negativas aceleraram a saída do investidor estrangeiro do Brasil, o que refletiu sobremaneira na apreciação do dólar frente ao real e no fraco desempenho do Ibovespa (principal índice da Bolsa de Valores brasileira), que caiu 13,31% no ano, enquanto a carteira de renda variável da Boticário Prev se defendeu muito bem e caiu somente 1,22%.

Fundos de pensão são alocadores de longo prazo, todavia, a gestão dos investimentos deve estar atenta aos movimentos de curto e médio prazo a fim de reduzir a volatilidade da carteira e proporcionar retornos constantes. A gestão comprometida e profissional dos investimentos da Boticário Prev contribuiu para que, mesmo não tendo superado a meta atuarial, o retorno fosse em linha com a média dos fundos de pensão brasileiros e, acima de tudo, atuou para reduzir a volatilidade e preservar ganhos em um ano extremamente desafiador como 2015.

Atentos ao cenário econômico e buscando sempre equilibrar a carteira de investimentos de modo a obter retornos consistentes ao longo do tempo, a Diretoria de Investimentos da Boticário Prev inicia o ano de 2016 certa dos desafios que ainda virão, mas confiante em relação à qualidade do trabalho de análise e escolha do investimentos que compõem nosso plano de previdência.

Nas páginas seguintes você terá acesso ao desempenho detalhado dos investimentos da Boticário Prev no ano de 2015.

Retorno Histórico dos Investimentos

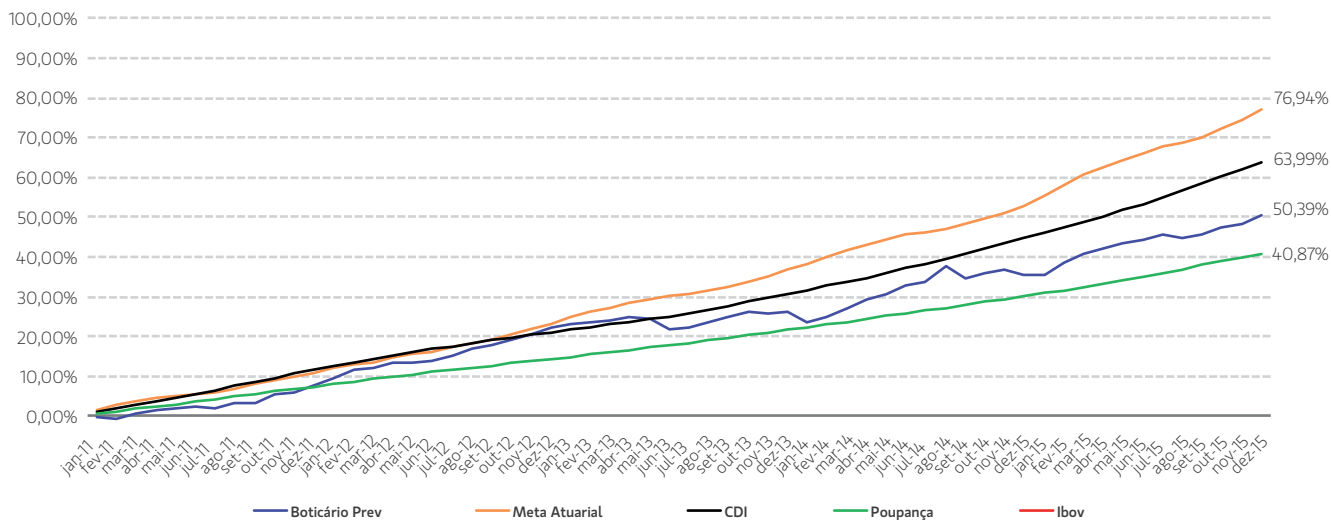
Como o objetivo principal de um plano de previdência é complementar a renda dos seus participantes no momento da aposentaria, os fundos de pensão investem com objetivo de retornos de médio e longo prazo. Isso não significa poder descuidar do presente e sim que os fundos de pensão podem escolher determinados produtos e ativos financeiros mais sofisticados e com vencimentos mais longos.

Na Boticário Prev não é diferente. Os investimentos são escolhidos visando manter um equilíbrio entre o passado (histórico de retornos), o presente (estratégia) e o futuro (potencial de retorno) com base no cenário projetado. Para tanto, mantemos constante monitoramento dos retornos em janelas de 5 e 10 anos, conforme gráficos a seguir.

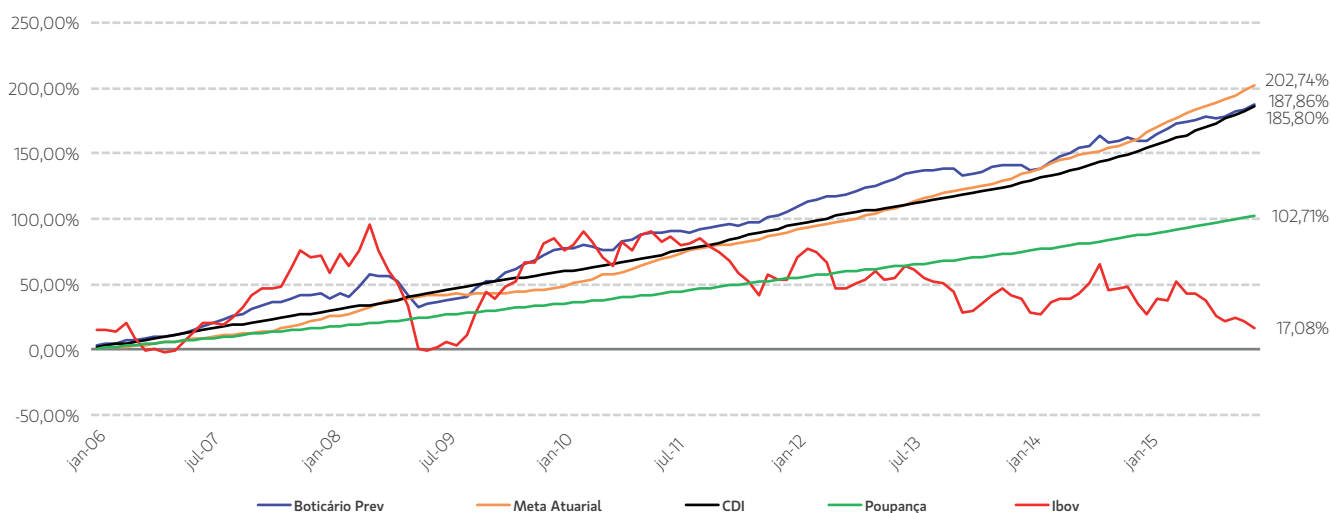
No primeiro gráfico, que apresenta a rentabilidade acumulada dos últimos 5 anos, pode-se observar que a Boticário Prev fica à frente da Poupança, porém abaixo do CDI e da meta atuarial; o baixo desempenho da Boticário Prev frente a estes dois *benchmarks* pode ser explicado em parte pelo cenário de alta inflação nos últimos dois anos (a meta atuarial é atrelada ao IPCA).

Já no segundo gráfico, que reflete a posição dos últimos 10 anos, observa-se rentabilidade superior aos *benchmarks* de mercado como Poupança e CDI e ligeiramente inferior à meta atuarial. Em resumo, a comparação entre os gráficos permite reforçar a ideia de que os retornos são mais consistentes em prazos mais longos.

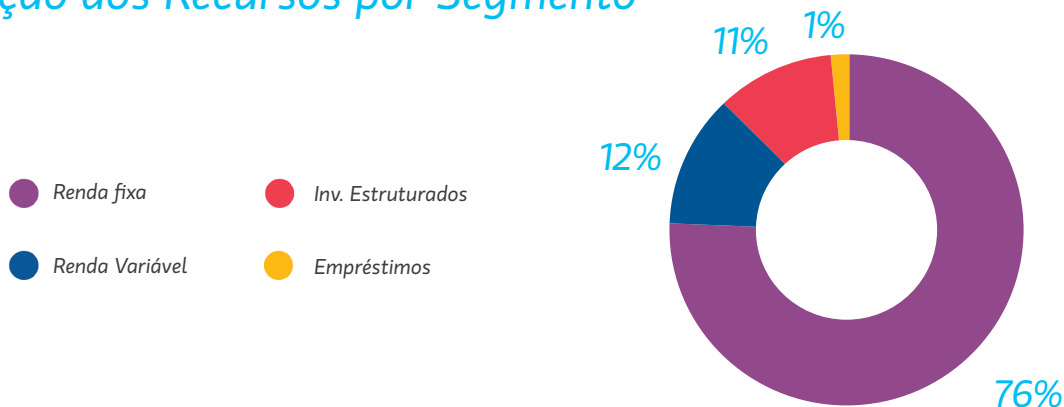
Rentabilidade acumulada - 5 anos



Rentabilidade acumulada - 10 anos

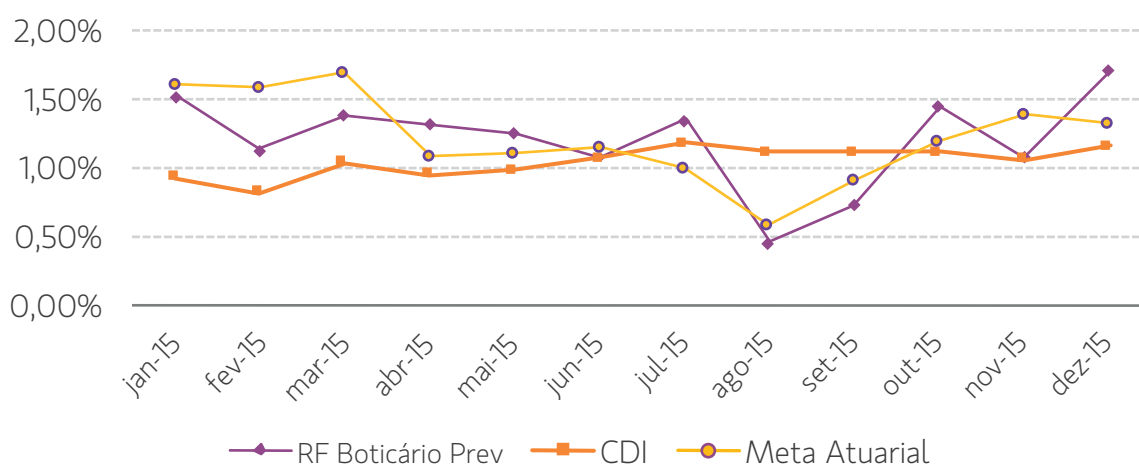


Alocação dos Recursos por Segmento



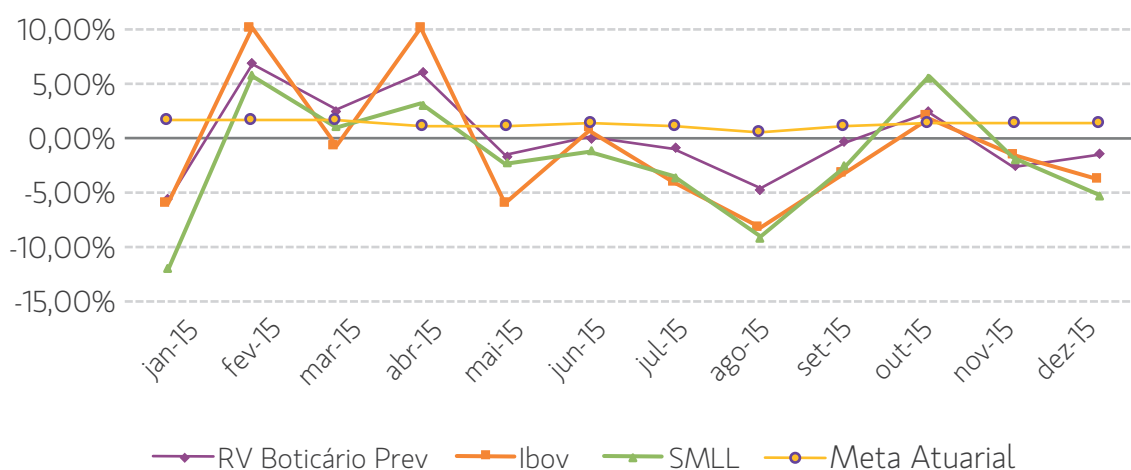
Renda Fixa

O segmento de renda fixa da Boticário Prev se destacou em um ano desafiador e cheio de incertezas. Todos já imaginavam que 2015 não seria fácil, mas a crise política agravou ainda mais o quadro da nossa economia, trazendo falta de confiança e muita volatilidade aos mercados. A fim de proteger os investimentos e aproveitar algumas oportunidades que estes momentos de instabilidade proporcionam, aumentamos a participação em renda fixa e terminamos o ano com 75,5% do total dos investimentos neste segmento. A carteira fechou o ano com rentabilidade de 15,44%, equivalente a 116% do CDI ou 191% da poupança. No gráfico abaixo é possível observar certa volatilidade, ou seja, mesmo se tratando de renda fixa, há oscilações das taxas e rentabilidade. Isso porque em nossa carteira possuímos títulos marcados “a vencimento” que possuem retornos constantes e títulos marcados “a mercado” que têm seus preços, taxas e rentabilidades influenciados pelos ajustes de mercado conforme demanda dos investidores.



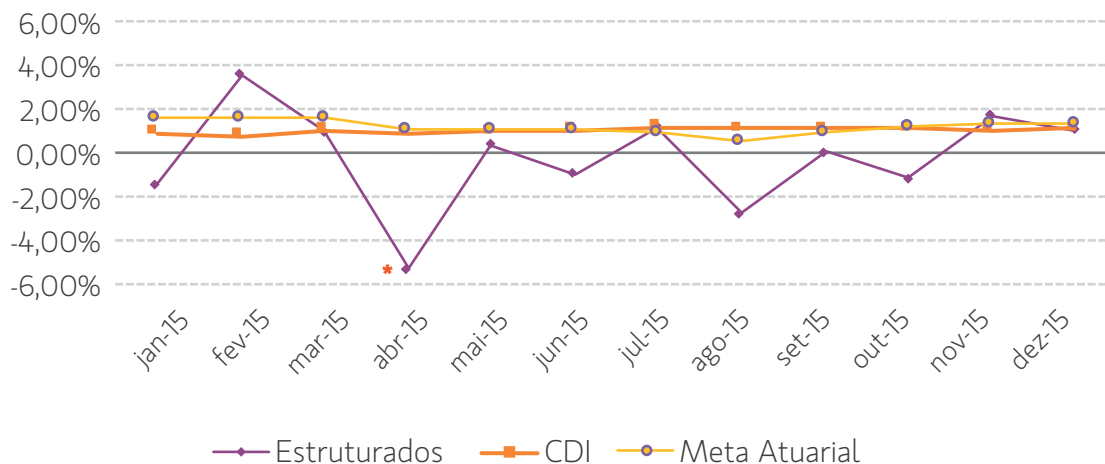
Renda Variável

Em 2015, a Bolsa de Valores brasileira desvalorizou 13,31%, terceira queda anual consecutiva. A crise econômica e política afugentou os investidores da Bolsa, que preferiram alocações mais conservadoras. Em paralelo com a crise de confiança instalada no Brasil, o baixo preço do petróleo e do minério de ferro contribuíram para o fraco desempenho da Bolsa de Valores. Visando fugir da alta volatilidade do mercado de renda variável e aproveitar boas taxas em renda fixa, a Boticário Prev diminuiu gradativamente sua exposição no segmento de renda variável; começamos o ano de 2015 com 16,3% e terminamos o ano com 12,3% neste segmento. Mesmo com um cenário extremamente desafiador, as movimentações realizadas pela Boticário Prev na carteira de investimento em renda variável surtiram efeito. Enquanto o Ibovespa, principal índice da Bolsa de Valores brasileira, caiu 13,31% no ano, o segmento de renda variável da Boticário Prev caiu somente 1,22%.



Investimentos Estruturados

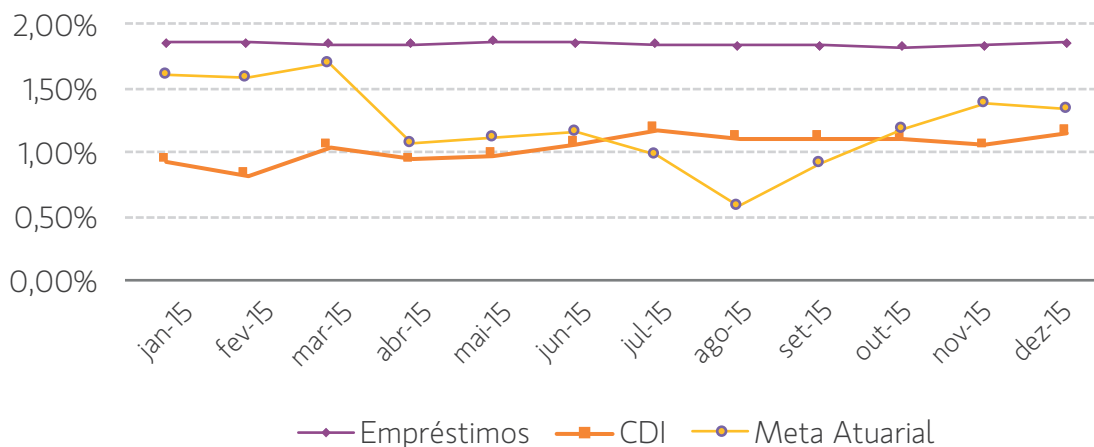
A carteira de investimentos estruturados é dividida em dois tipos de investimentos: Fundos de Investimentos em Participações (FIP) e Fundos Multimercados. Os FIPs são investimentos mais complexos e sofisticados que exigem mais tempo de análise e paciência do investidor, além de possuírem prazo de carência, em sua maioria, igual ou superior a cinco anos, pois normalmente investem ativamente por meio da compra de participações em empresas ou empreendimentos específicos. Já os Multimercados são fundos que podem operar em diversos mercados simultaneamente e com diferentes estratégias como, por exemplo: ações, títulos públicos, moedas e juros. Em 2015, a parte da carteira da Boticário Prev investida em Fundos Multimercados rendeu +8,55%, enquanto a parte investida em FIP performou -29,8%. No consolidado o segmento fechou o ano com rentabilidade de -2,66%.



* Segmento apresentou forte queda no mês de abril devido à remarcação (reavaliação de preço) sofrida por um dos FIP's investidos.

Operações com Participantes

Operações com Participantes é nome formal do segmento que compreende os empréstimos entre a Boticário Prev e os participantes do plano. Sem dúvida, a possibilidade do participante tomar empréstimo pessoal junto ao seu plano de previdência, sem burocracia e ainda pagar taxas inferiores às praticadas pelos bancos, deve ser visto como um benefício. O que alguns não sabem é que os juros pagos nessas operações voltam para plano e ajudam a rentabilizar a reserva de todos os participantes (de quem tem e de quem não tem empréstimo). A carteira de empréstimo da Boticário Prev fechou o ano de 2015 com patrimônio de R\$ 1,971 milhão, o que representa 1,4% do patrimônio total do plano. No ano, foram concedidos 446 empréstimos, que somaram R\$ 1,675 milhão. O segmento de operações com participantes teve rentabilidade acumulada de 24,58% no ano e agregou 0,35% à rentabilidade total da Boticário Prev.



Glossário

Chegou a hora de analisar os documentos referentes ao ano de 2015 que comprovam a solidez da Boticário Prev. Porém, antes dessa análise, você deve estar familiarizado com os termos contidos neste documento. Desta forma, preparamos este glossário para lhe explicar o que significa cada um deles:

1. O Balanço Patrimonial apresenta a posição financeira e patrimonial da entidade em 31 de dezembro, representando, portanto, uma posição estática. O ativo é o conjunto de bens, direitos e aplicações de recursos e o passivo compreende as obrigações para com os participantes e terceiros.
2. A Demonstração da Mutaç o do Patrim nio Social (DMPS) apresenta a movimentaç o do patrim nio social da entidade por meio das adiç es (entradas) e deduç es (saídas) de recursos.
3. A Demonstração da Mutaç o do Ativo L quido por Plano de Benef cios apresenta a movimentaç o do ativo l quido do plano de benef cios por meio das adiç es (entradas) e deduç es (saídas) de recursos.
4. A Demonstração do Ativo L quido por Plano de Benef cios (DAL) evidencia a composiç o do ativo l quido do plano de benef cios no exerc cio a que se referir, apresentando saldos de contas do ativo e passivo.
5. A Demonstração do Plano de Gest o Administrativa Consolidada (DPGA) revela a atividade administrativa da entidade, apresentando a movimentaç o do fundo administrativo por meio das receitas, despesas e rendimento obtido no exerc cio a que se referir.
6. A Demonstração do Plano de Gest o Administrativa por Plano de Benef cios apresenta a atividade administrativa da entidade, relativa a cada plano de benef cios, evidenciando a movimentaç o do fundo administrativo existente em cada plano.
7. A Demonstração das Obrigaç es Atuariais do Plano de Benef cios (DOAP) evidencia a composiç o do patrim nio de cobertura do plano de benef cios no exerc cio a que se referir, apresentando o detalhamento das provis es matem ticas e o equil brio t cnico.
8. O Demonstrativo de Investimentos revela a alocaç o de recursos da entidade, os limites de alocaç o atual *versus* o que foi definido pela pol tica de investimentos e a legislaç o vigente, os recursos com gest o terceirizada, a rentabilidade dos investimentos por segmento (renda fixa, renda vari vel etc.), a diferenç a entre a rentabilidade do segmento e a meta atuarial da entidade, os custos de gest o dos recursos e as modalidades de aplicaç o.
9. O fundo significa o ativo administrado pela entidade, que ser  investido de acordo com os crit rios fixados anualmente pelo Conselho Deliberativo, por meio da pol tica de investimentos; a meta atuarial   uma meta de rentabilidade utilizada como par metro para o retorno dos investimentos do fundo, de forma que os eventuais compromissos futuros da entidade possam ser cumpridos.
10. O parecer atuarial   um relat rio preparado por um estat stico especializado em seguros e previd ncia (atu rio), que apresenta estudos t cnicos sobre o plano de previd ncia que estiver analisando. Seu objetivo   avaliar a sa de financeira da entidade para poder honrar o pagamento dos benef cios presentes e futuros.
11. O participante   a pessoa que est  inscrita como tal no plano. Para conhecer a definiç o exata de participante e tamb m a de benefici rio, leia o regulamento do seu plano.
12. A patrocinadora   a empresa que custeia o plano junto com os participantes (isso quando as contribuiç es dos participantes est o previstas no regulamento). Um plano de previd ncia complementar pode ter uma ou mais patrocinadoras.
13. A pol tica de investimentos   um documento de periodicidade anual que apresenta diversas informaç es, como: 1) crit rios de alocaç o de recursos entre os segmentos de renda fixa, renda vari vel etc.; 2) objetivos espec ficos de rentabilidade para cada segmento de aplicaç o; 3) limites utilizados para investimentos em t tulos e valores mobili rios de emiss o e/ou coobrigaç o de uma mesma pessoa jur dica; 4) limites utilizados para a realizaç o de operaç es com derivativos e 5) avaliaç o do cen rio macroecon mico de curto, m dio e longo prazos, entre outras coisas. Estas informaç es auxiliam na avaliaç o dos recursos investidos, na escolha das instituiç es financeiras que v o administrar os investimentos e na avaliaç o dos limites de risco de mercado e de cr dito, por exemplo. Neste relat rio anual, voc  ter  a oportunidade de ver o resumo da pol tica de investimentos. Todos os documentos que voc  analisar  a seguir j  foram encaminhados para o controle e a verificaç o da Previc, que tem como uma de suas principais miss es proteger os interesses dos participantes.



grupo boticário
beleza é o que a gente faz

oBoticário

Ε eudora

quem disse berenice?

THE beauty BOX