



Boticário Prev
Previdência Privada Grupo Boticário

RELATÓRIO ANUAL **2016**

PENSAR EM UM FUTURO SEGURO É MAIS UM JEITO DE FAZER BELEZA!

2016, UM ANO DE GRANDES RESULTADOS!



Ano de 2016

Em 2016, quem não leu ou ouviu em algum veículo de comunicação a frase “esse ano parece que não quer acabar”? De fato, foi um ano totalmente atípico. Acontecimentos que normalmente passavam ao largo de nossas vidas tiveram um enorme impacto no cotidiano dos brasileiros. A começar pelo processo de impeachment da então presidente Dilma Rousseff, concluído dez dias após o encerramento dos Jogos Olímpicos realizados no Rio de Janeiro. Uma série de manifestações populares tomaram as ruas do país em apoio à maior operação de combate à corrupção da história do Brasil. Como consequência, a economia brasileira sofreu um enorme revés. Os indicadores pioravam à medida que o governo divulgava seus índices oficiais. Um dos mais cruéis foi, sem dúvida, a estatística que apontava para os mais de 12 milhões de desempregados. Em paralelo, estados e municípios entravam em colapso ante a grave crise financeira.

Enquanto isso, na Europa, que já vivia uma grave crise migratória, a população do Reino Unido decidiu por meio de um plebiscito pela saída do país da União Europeia, movimento este que pode influenciar outras nações do velho continente. Para fechar o ano com certa dose de surpresa, o empresário Donald Trump foi eleito presidente dos Estados Unidos. Sua vitória trouxe a reboque uma série de pontos de interrogação para a economia mundial.

Resultado Boticário Prev

Contudo, mesmo diante deste cenário desafiador, os investimentos e as estratégias da Boticário Prev, em 2016, tiveram um retorno de 21,55%, equivalente a 194,68% da meta atuarial (IPCA + 4,5%). Esse índice superou a rentabilidade dos Certificados e Depósitos Bancários (% CDI) em todos os períodos analisados ao longo tempo, seja na estratégia de curto, médio e longo prazo de 3, 5 e 10 anos, respectivamente. Isso demonstra a consistência do retorno do nosso plano com foco no longo prazo. Quando comparada com outras Entidades Fechadas de Previdência Complementar, segundo dados de uma pesquisa mensal que consolida 115 Entidades Fechadas de Previdência Complementar e mais de 278 planos, a Boticário Prev figurou entre os primeiros colocados da amostra, superando a média dos resultados consolidados e por segmentos.

A gestão da Boticário Prev possui um processo disciplinado de análise de investimentos e mantém constante monitoramento do mercado. Tais características contribuem para alcançar resultados consistentes, mesmo em momentos de incertezas e instabilidade econômica. Contando com um Comitê de Investimentos altamente técnico e seguindo sólido processo de governança, a Boticário Prev analisa as mais diversas oportunidades de investimentos considerando a característica do plano, para buscar maior eficiência entre risco e retorno.

Iniciamos 2017 com uma única certeza: vamos enfrentar mais desafios. Ao implementar as reformas estruturais, o governo tenta retomar a confiança do mercado e propiciar o desenvolvimento econômico e social, enquanto o judiciário trabalha na histórica crise política que toma as manchetes diariamente. Seja pela profunda recessão ou por manobras do governo, já é possível enxergar a melhora de alguns indicadores econômicos, como a desaceleração da inflação e consequente redução da taxa básica de juros, Selic. A expectativa de melhora da economia traz otimismo e faz com que, aliada à ética e às melhores práticas de mercado, continuemos a busca por melhores oportunidades de investimentos diante do cenário que se apresenta, a fim de garantir o retorno de nossa meta atuarial no longo prazo.

A Boticário Prev está à disposição dos participantes no auxílio de sua educação financeira e previdenciária. Neste relatório, você encontrará informações detalhadas a respeito do seu plano de aposentadoria e sobre a Boticário Prev. Em caso de dúvidas, consulte-nos por meio dos canais de atendimento.

Boa leitura!

BOTICÁRIO PREV SOCIEDADE DE PREVIDÊNCIA PRIVADA

ÍNDICE

1

RELACIONAMENTO COM O PARTICIPANTE

pág. 04

2

SEGURIDADE

pág. 06

3

NOTAS EXPLICATIVAS

pág. 10

4

DEMONSTRAÇÕES FINANCEIRAS

pág. 28



Boticário Prev
Previdência Privada Grupo Boticário

(41) 3375.1300 – opção 3
boticarioprev@grupoboticario.com.br
www.boticarioprev.com.br

7

INVESTIMENTOS

pág. 35

6

PARECER DOS CONSELHOS

pág. 35

5

RELATÓRIO DOS AUDITORES

pág. 32



BOTICÁRIO PREV ONLINE

No site www.boticarioprev.com.br você encontra as informações mais importantes sobre o seu plano de previdência, como o regulamento e o estatuto. Também é possível acompanhar as principais notícias e novidades, assim como consultar as respostas para as dúvidas mais frequentes sobre o plano.

Lembrando que é através do portal que você acessa a Área do Participante – espaço restrito de consulta de histórico de rentabilidade, simulação de benefício e solicitação de empréstimo. É por lá também que você pode realizar um procedimento bem simples, mas superimportante: conferência e atualização cadastral. Além de conferir e atualizar seus dados, os participantes devem cadastrar seus beneficiários. A informação sobre os beneficiários é extremamente relevante, pois possibilita à Boticário Prev contatá-los quando necessário.

Revisar e atualizar as informações cadastrais é muito simples:

1. Dentro da Área do Participante, acesse a aba Cadastro;
2. Verifique suas informações e se alguma precisar de ajuste clique em Editar;
3. Após salvar a informação, será habilitado um link para imprimir um formulário com a alteração que você acaba de fazer;
4. Assine e envie para o endereço da Boticário Prev, que está logo abaixo. Lembrando que a alteração é condicionada ao recebimento do formulário devidamente assinado.

Endereço para envio dos formulários de alteração cadastral:

BOTICÁRIO PREV
Av. Dr. Dario Lopes dos Santos, 2197 – Torre A – 6º andar
Jd. Botânico – CEP: 80.210-010 – Curitiba – PR

NOVO ESTATUTO

Em novembro de 2016, a PREVIC – autarquia que regulamenta as Entidades Fechadas de Previdência Complementar – aprovou o novo estatuto da Boticário Prev. A nova redação trouxe mais clareza e transparência neste que é um dos mais importantes documentos de gestão de governança da Entidade.

Confira no site ou solicite uma via impressa através dos canais de comunicação.



PPA–PREPARAÇÃO PARA APOSENTADORIA

Em conjunto com a área de Recursos Humanos do Grupo Boticário, o evento “Preparação para a Aposentadoria” foi realizado no mês de agosto de 2016. O encontro foi pensado para participantes aposentados, para aqueles que estão prestes a se aposentar e também para seus familiares. O evento aconteceu na Unidade de São José dos Pinhais-PR do Grupo Boticário e contou com 20 participantes.

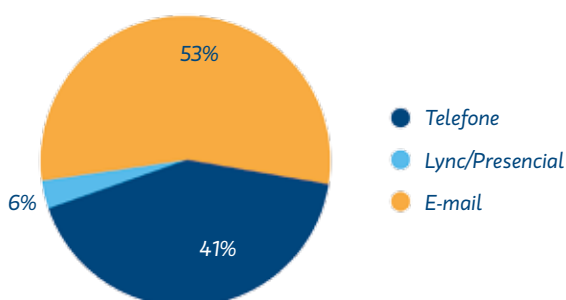
Na oportunidade, foram ministradas palestras sobre educação financeira



e educação previdenciária voltadas para finanças na melhor idade, além de palestra e “tira-dúvidas” sobre a Previdência Social ministrada por funcionária de carreira do INSS.

CANAIS DE ATENDIMENTO

Em 2016 foram realizados mais de 1.400 atendimentos aos participantes.



LEMBRETE

Empréstimos é um dos temas mais frequentes nos atendimentos. Para facilitar, no site da Boticário Prev o participante tem acesso às regras básicas sobre o empréstimo, regulamento completo e, na Área do Participante, tem a possibilidade de realizar simulações e iniciar a contratação. Mas lembre-se: para dar continuidade à solicitação, é preciso enviar o contrato original devidamente assinado para a Boticário Prev. Em caso de dúvidas, entre em contato.

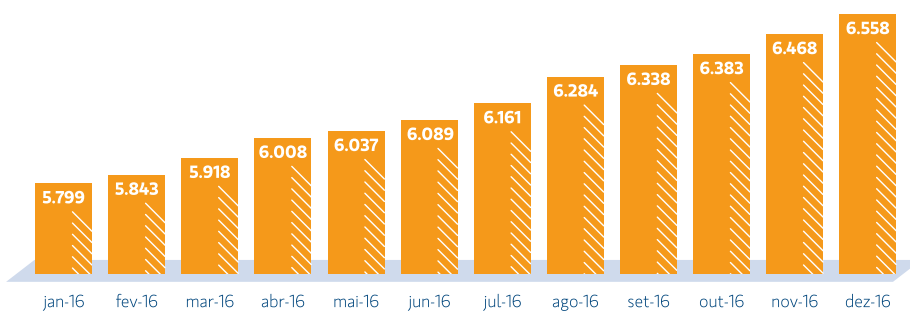


BOTICÁRIO PREV EM NÚMEROS

Em 2016 houve aumento de 13% no número participantes, encerrando o ano com um total de 6.558, classificados da seguinte forma:

CLASSIFICAÇÃO	DEZ-16
ATIVO	4.849
AUTOPATROCINADO	37
BPD	166
AGUARDANDO OPÇÃO	1.478
APOSENTADO	18
PENSÃO POR MORTE	10
TOTAL	6.558

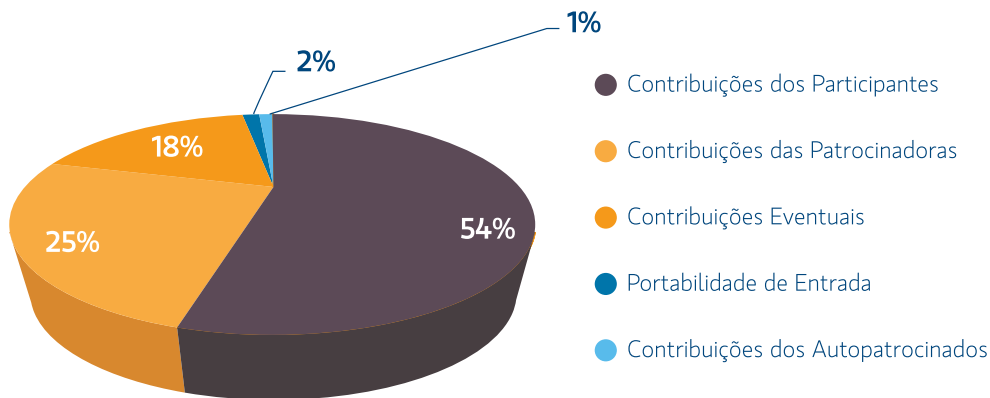
QUANTIDADE DE PARTICIPANTES



ARRECADAÇÕES ACUMULADAS

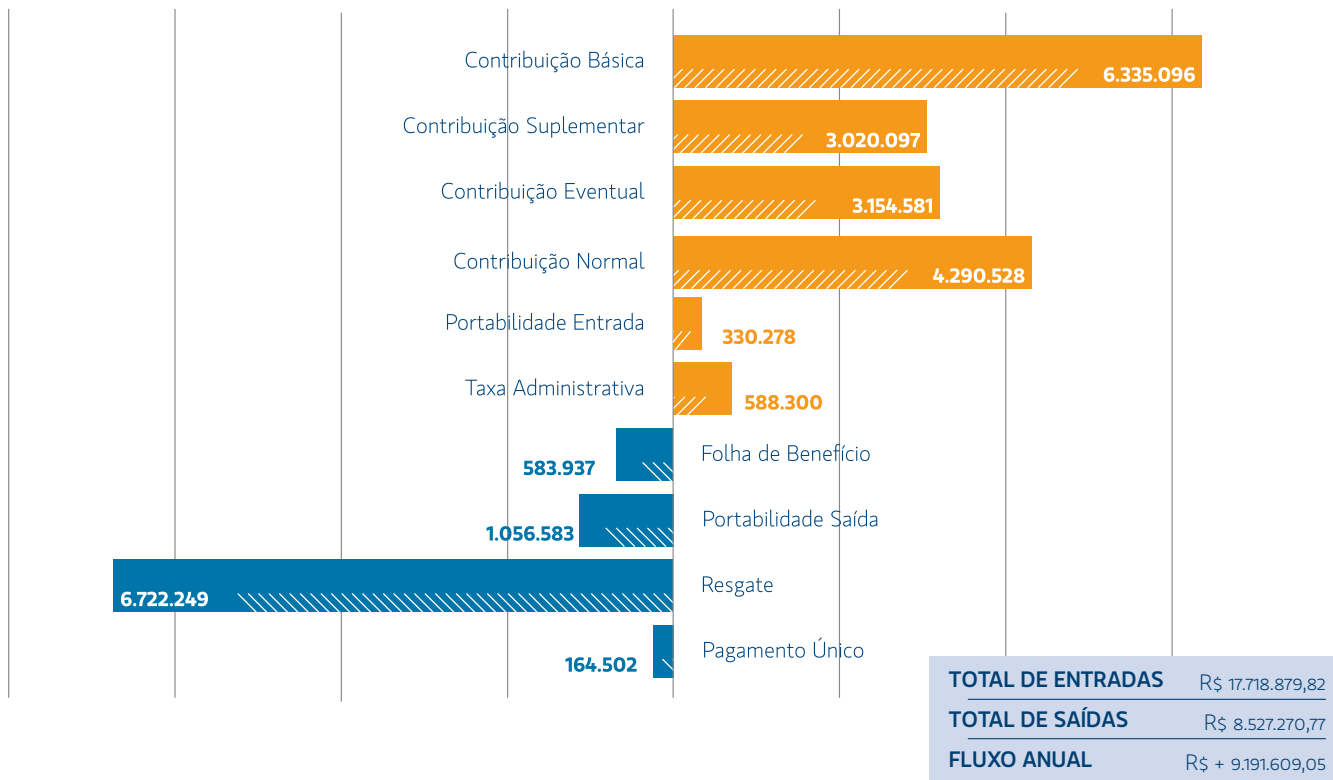
O gráfico demonstra todas as entradas de contribuições, separadas por contribuições do participante (contribuição básica, suplementar, eventual, portabilidade de entrada e contribuição dos autopatrocinados) e contribuição da patrocinadora (contribuição normal).

Em 2016, tivemos 75% de contribuições de participantes e 25% de contribuições da patrocinadora.



MOVIMENTAÇÃO FINANCEIRA ACUMULADA (2016) | R\$

Em 2016 foram pagos mais de R\$ 7 milhões em regates e benefícios. No mesmo período, as contribuições realizadas por participantes e patrocinadoras totalizaram mais de R\$ 16 milhões. Considerando portabilidades de entrada e de saída e taxa administrativa, a movimentação financeira acumulada em 2016 foi de R\$ 9.191.609.

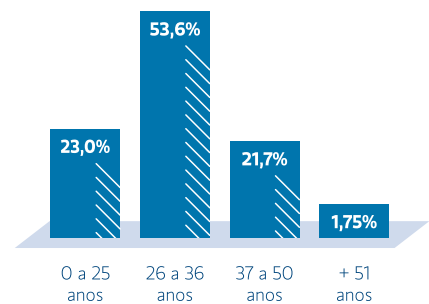


ESTATÍSTICAS 2016

ATIVO	MASCULINO	FEMININO	TOTAL
FREQUÊNCIA	1.782	3.067	4.849
IDADE MÉDIA	33,77	32,73	33,11
TEMPO MÉDIO DE EMPRESA (ANOS)	4,05	3,36	3,61
TEMPO MÉDIO DE PLANO (ANOS)	3,77	3,06	3,32
CARÊNCIA MÉDIA	26,23	27,27	26,89

Em dezembro de 2016, a base de participantes ativos era composta majoritariamente por mulheres, sendo elas 63,2% do total. O tempo médio de plano dos homens é maior, diminuindo a carência média.

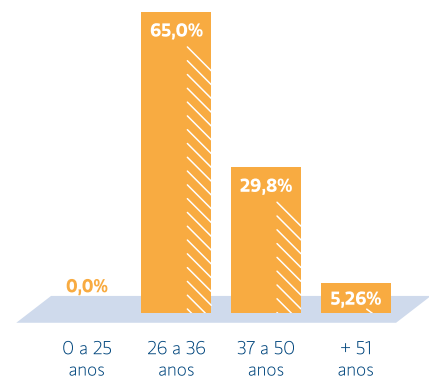
Distribuição por faixa etária



AUTOPATROCINADOS	MASCULINO	FEMININO	TOTAL
FREQUÊNCIA	14	23	37
IDADE MÉDIA	42,14	37,83	39,46
TEMPO MÉDIO DE EMPRESA (ANOS)	8,43	8,39	8,41
TEMPO MÉDIO DE PLANO (ANOS)	8,43	7,65	7,95
CARÊNCIA MÉDIA	12,86	17,17	15,54

A carência média para os Autopatrocinados é a mais baixa entre os participantes, devido ao benefício de aposentadoria antecipada (aos 55 anos) que é concedido à categoria.

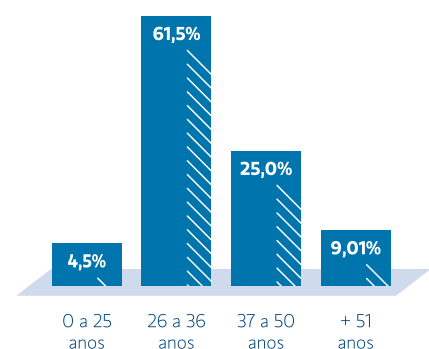
Distribuição por faixa etária



BPD	MASCULINO	FEMININO	TOTAL
FREQUÊNCIA	67	99	166
IDADE MÉDIA	40,69	38,43	39,34
TEMPO MÉDIO DE EMPRESA (ANOS)	9,75	9,06	9,34
TEMPO MÉDIO DE PLANO (ANOS)	9,06	8,44	8,69
CARÊNCIA MÉDIA	19,31	21,57	20,66

Em BPD estão os participantes com o maior tempo médio de empresa e de plano.

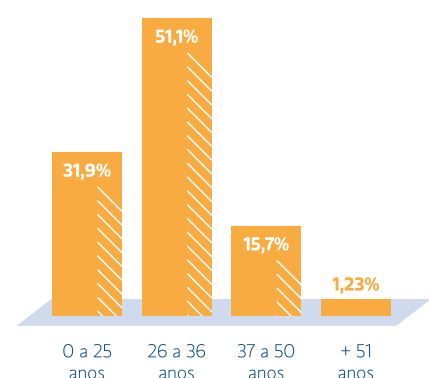
Distribuição por faixa etária



AGUARDANDO OPÇÃO	MASCULINO	FEMININO	TOTAL
FREQUÊNCIA	356	1.122	1.478
IDADE MÉDIA	28,97	30,73	30,31
TEMPO MÉDIO DE EMPRESA (ANOS)	2,49	2,52	2,51
TEMPO MÉDIO DE PLANO (ANOS)	2,45	2,48	2,47
CARÊNCIA MÉDIA	31,03	29,27	29,69

Em Aguardando Opção, está o maior prazo de carência, quase 30 anos. A idade média também é a menor entre os tipos de classificação.

Distribuição por faixa etária



PLANO DE CUSTEIO - DESPESAS ADMINISTRATIVAS 2017

A taxa administrativa dos participantes ativos foi alterada de 0,10% para 0,30%. As taxas administrativas dos participantes BPD e Autopatrocinado não sofreram alteração.

VÍNCULO	DISCRIMINAÇÃO
PATROCINADORA	0,30% SOBRE O TOTAL DA FOLHA SALARIAL
AUTOPATROCINADO	0,50% A.A. DO SALDO TOTAL DA RESERVA
BPD	1,0% A.A. DO SALDO TOTAL DA RESERVA
AOP	1,0% A.A. DO SALDO TOTAL DA RESERVA

A contribuição adicional da patrocinadora continua suspensa para o ano de 2017, porém, a contribuição normal continua sendo aportada normalmente, de acordo com a idade do participante, conforme segue abaixo:

- Até 40 anos: 50% da contribuição básica participante
- De 41 a 50 anos: 100% da contribuição básica participante
- De 51 a 60 anos: 150% da contribuição básica participante

VANTAGENS DO BOTICÁRIO PREV

A patrocinadora deposita em sua conta o percentual de 50% a 150% do valor da contribuição básica mensal do participante.

As taxas de administração são exclusivamente pagas pela patrocinadora (empresa).

O valor total das contribuições realizadas no ano permite abatimento de até 12% no imposto de renda.

Retorno do plano equivalente a 196% nos últimos 10 anos. Essa performance supera os principais índices de referência para investimentos como Poupança, CDI e Ibovespa.

Na concessão do seu benefício de aposentadoria, o participante poderá optar por receber até 25% do Saldo de Conta Aplicável de participante em forma de pagamento único.

O participante ainda poderá optar por receber o benefício pelos prazos de 10, 15, 20 ou 25 anos.

No caso de rescisão do contrato de trabalho com a patrocinadora antes de ficar elegível ao benefício de renda mensal, o participante tem o direito de resgatar 100% das suas contribuições, mais as correções devidas sobre suas contribuições.

Participantes com mais de 6 anos de empresa que, no caso de desligamento, optarem pelo resgate terão direito a levar parte das contribuições realizadas pela patrocinadora.

Possibilidade de tomar empréstimos junto à Boticário Prev com juros inferiores ao mercado.

O fato de poder continuar vinculado ao plano mesmo desligado da empresa e poder reativar caso saia da empresa e retorne no futuro.

FIQUE LIGADO!

Caso se desligue da empresa, o participante pode continuar vinculado ao plano através dos seguintes institutos:

- **Autopatrocínio:** Qualquer participante pode optar pelo autopatrocínio. O mesmo continuará pagando as contribuições da ativa (parte participante e patrocinador) através de boleto bancário, pago mensalmente. E a reserva irá rentabilizando normalmente. Nessa opção, a taxa de administração de 0,50% a.a. sobre o saldo acumulado é paga pelo participante através de abatimento da reserva.
- **Benefício Proporcional Diferido:** os participantes com mais de 3 anos de empresa podem optar por esse instituto. O participante não precisará fazer contribuições mensais e poderá fazer contribuições eventuais a qualquer momento. Nessa opção, a taxa de administração de 1,0% a.a. sobre o saldo acumulado é paga pelo participante através de abatimento da reserva.

Em qualquer das opções, o participante pode optar a qualquer momento, em resgatar ou portar as suas contribuições da ativa (parte participante) somando as contribuições após o desligamento, caso tenha.

NOTAS EXPLICATIVAS ÀS DEMONSTRAÇÕES CONTÁBEIS

(Em milhares de reais)

CONTEXTO OPERACIONAL

A Boticário Prev Sociedade de Previdência Privada (“Boticário Prev” ou “Entidade”) é uma Entidade Fechada de Previdência Complementar (EFPC), sem fins lucrativos, com personalidade jurídica de direito privado, nos termos do art. 5º, Item II, da Lei nº 6.435, de 15 de julho de 1977, revogada pela Lei Complementar nº 109, de 29 de maio de 2001.

O funcionamento da Entidade foi autorizado pela Portaria nº 2.857 do Ministério da Previdência Social (MPS) por prazo indeterminado em 12 de dezembro de 1995.

A Boticário Prev possui autonomia administrativa, financeira e patrimonial, tendo por objetivo complementar os benefícios assegurados pela previdência social oficial, sendo patrocinada pelas seguintes empresas:

-
- _ Associação Grupo Boticário
 - _ Botica Comercial Farmacêutica Ltda.
 - _ Boticário Prev Sociedade de Previdência Privada
 - _ Cálamo Distribuidora de Produtos de Beleza S.A.
 - _ Cencoderma Instituição de Pesq. e Desenv. de Cosméticos Ltda.
 - _ Fundação Grupo Boticário de Proteção à Natureza
 - _ G&K Holding S.A. (*)
 - _ Hagana Fomento Mercantil Ltda.
 - _ Heritage Serviços Financeiros Ltda.
 - _ Instituto Grupo Boticário
 - _ Interbelle Comércio de Produtos de Beleza Ltda.
 - _ Nexus Investimentos, Participações e Locações Ltda.
 - _ O Boticário Franchising Ltda.
-

(*) Em 30 de dezembro de 2016, os sócios da G&K Holding Ltda., então controladora direta da O Boticário Franchising Ltda., decidiram consolidar suas atividades e seu patrimônio em apenas uma sociedade, por meio da incorporação da G&K Holding Ltda. pela O Boticário Franchising Ltda.

A Boticário Prev possui apenas um plano de benefícios na modalidade Contribuição Definida denominado Plano de Benefícios Boticário Prev (CNPB nº 19.950.036-38).

A Boticário Prev possui em 31 de dezembro de 2016 e 2015 as seguintes quantidades de participantes:

	Quantidade	
	2016	2015
Ativos	4.849	4.417
Assistidos	28	28
Autopatrocínados	37	31
Participantes em BPD	166	143
Subtotal	5.080	4.619
Aguardando opção (*)	1.478	1.149
	6.558	5.768

(*) Refere-se a participantes desligados das patrocinadoras e que ainda não optaram por um dos institutos disponíveis. Nas demonstrações contábeis de 2015 não foram apresentados os participantes na situação "Aguardando opção".

APRESENTAÇÃO DAS DEMONSTRAÇÕES CONTÁBEIS

As demonstrações contábeis estão sendo apresentadas em atendimento às disposições legais dos órgãos normativos e reguladores das atividades das entidades fechadas de previdência complementar, especificamente a Resolução CNPC nº 8, de 31 de outubro de 2011, Instrução SPC nº 34, de 24 de setembro de 2009, alterada pela Instrução PREVIC nº 25 de 17 de dezembro de 2015, e Resolução do Conselho Federal de Contabilidade nº 1.272, de 22 de janeiro de 2010, que aprova a NBC TE 11, Resolução CNPC nº 12 de 19 de agosto de 2013, e as práticas contábeis brasileiras.

Essas diretrizes não requerem a divulgação em separado de ativos e passivos de curto e longo prazos, nem a apresentação da demonstração do fluxo de caixa. A estrutura da planificação contábil padrão das EFPCs reflete o ciclo operacional de longo prazo da sua atividade.

A sistemática introduzida pelos órgãos normativos apresenta, além das características já descritas, a segregação dos registros contábeis em três gestões distintas (Previdencial, Assistencial e Administrativa) e o Fluxo dos Investimentos, que é comum às Gestões Previdencial e Administrativa, segundo a natureza e a finalidade das transações.

Conforme as normas específicas, as entidades fechadas de previdência complementar apresentam os seguintes demonstrativos contábeis:

- _ Associação Grupo Boticário
- _ Balanço patrimonial
- _ Demonstração da mutação do patrimônio social – DMPS
- _ Demonstração da mutação do ativo líquido por plano de benefícios – DMAL
- _ Demonstração do ativo líquido por plano de benefícios – DAL
- _ Demonstração do plano de Gestão Administrativa – DPGA
- _ Demonstração do plano de Gestão Administrativa por plano de benefícios (facultativa)
- _ Demonstração das provisões técnicas do plano de benefícios

PRINCIPAIS PRÁTICAS CONTÁBEIS

As principais práticas contábeis adotadas pela Entidade estão resumidas a seguir:

a. Registro das adições, deduções, receitas, despesas, rendas/variações positivas e deduções/variações negativas

As adições e as deduções da Gestão Previdencial, as receitas e as despesas da Gestão Administrativa, as rendas/variações positivas e as deduções/variações negativas do Fluxo de Investimento são escrituradas pelo regime contábil de competência de exercícios.

As contribuições dos autopatrocinados são registradas pelo regime de caixa, por ocasião do recebimento, conforme prazo previsto no regulamento do plano de benefícios.

b. Provisões matemáticas e fundos da Gestão Previdencial

As provisões matemáticas são apuradas de forma 100% financeira, não possuem risco atuarial e representam os compromissos acumulados no encerramento do exercício, quanto aos benefícios concedidos e a conceder aos participantes ou aos seus beneficiários.

c. Estimativas contábeis

A elaboração de demonstrações contábeis, de acordo com as práticas contábeis adotadas no Brasil aplicáveis às entidades reguladas pelo CNPC, requer que a Administração use de julgamento na determinação e no registro de estimativas contábeis. Ativos e passivos significativos sujeitos a essas estimativas e essas premissas incluem: os ajustes pelos valores de mercado dos ativos classificados em títulos para negociação (inclusive aqueles aplicados por fundos de investimento), provisões para contingências, provisões para devedores duvidosos e as provisões matemáticas, entre outros. A liquidação das transações envolvendo essas estimativas poderá resultar em valores diferentes dos estimados, devido a imprecisões inerentes ao processo de sua determinação. Uma diferença entre o desfecho da estimativa contábil e o valor originalmente reconhecido ou divulgado nas demonstrações contábeis não representa necessariamente uma distorção nas demonstrações contábeis. A administração revisa as estimativas e as premissas periodicamente.

d. Exigível contingencial

As provisões para contingências são avaliadas periodicamente e são constituídas tendo como base o Pronunciamento Técnico CPC 25 – Provisões, Passivos Contingentes e Ativos Contingentes de acordo com o Comitê de Pronunciamentos Contábeis (CPC) e, considerando a avaliação da administração e de seus consultores jurídicos, sendo consideradas suficientes para cobrir prováveis perdas decorrentes desses processos.

Essas ações estão classificadas entre as Gestões Previdencial, Administrativa e de Investimentos, de acordo com a sua natureza.

Para fins de classificação, são usados os termos provável, possível e remota com os seguintes conceitos:

- *Perda provável:* a chance de um ou mais eventos futuros ocorrer é maior do que a de não ocorrer. Nessa classificação, a Entidade constitui provisão para perdas e faz sua devida divulgação nas notas explicativas.
- *Perda possível:* a chance de um ou mais eventos futuros ocorrer é menor que provável, e maior que remota. A provisão para perdas não é reconhecida, entretanto, é divulgada nas notas explicativas.
- *Perda remota:* a chance de um ou mais eventos futuros ocorrer é pequena. Não se faz necessário o registro ou a divulgação nas notas explicativas.

e. Operações Administrativas

Em conformidade com a Resolução CNPC nº 8, de 31 de outubro de 2011, Instrução SPC nº 34, de 24 de setembro de 2009, pela Instrução PREVIC nº 25, de 17 de dezembro de 2015, e a Resolução CGPC nº 29, de 31 de agosto de 2009, os registros das operações administrativas são efetuados através do Plano de Gestão Administrativa (PGA), que possui patrimônio compartilhado com os planos de benefícios previdenciais.

O patrimônio do PGA é constituído pelas receitas (previdencial, investimentos e diretas), deduzidas das despesas específicas das administrações previdencial e dos investimentos, sendo as sobras ou as insuficiências administrativas alocadas ou revertidas ao fundo administrativo. O saldo do fundo administrativo é segregado por plano de benefício previdencial, não caracterizando obrigações ou direitos aos patrocinadores, aos participantes e aos assistidos dos planos.

A Entidade também constitui fundo administrativo próprio com recursos provenientes de receitas diretas da Gestão Administrativa, conforme previsto no Regulamento do Plano de Gestão Administrativa. As fontes de custeio da Gestão Administrativa obedecem às determinações contidas no regulamento do PGA, aprovado pelo Conselho Deliberativo da Boticário Prev, e estão em conformidade com a Resolução CGPC nº 29, datada de 31 de agosto de 2009.

f. Provisão de Crédito de Liquidação Duvidosa (PCLD)

A provisão para perdas prováveis na realização dos ativos é constituída com base no valor vencido, conforme o número de dias de atraso, atendendo ao disposto no Item 11, Anexo A, da Instrução SPC nº 34, de 24 de setembro de 2009.

Na constituição da provisão referente aos direitos creditórios de liquidação duvidosa da carteira de empréstimos, foram adotados os seguintes percentuais sobre os valores dos créditos vencidos e vincendos:

- 25% (vinte e cinco por cento) para atrasos entre 61 (sessenta e um) e 120 (cento e vinte) dias.
- 50% (cinquenta por cento) para atrasos entre 121 (cento e vinte e um) e 240 (duzentos e quarenta) dias.
- 75% (setenta e cinco por cento) para atrasos entre 241 (duzentos e quarenta e um) e 360 (trezentos e sessenta) dias.
- 100% (cem por cento) para atrasos superiores a 360 (trezentos e sessenta) dias.
- A constituição da Provisão para Créditos de Liquidação Duvidosa decorrente de contribuições previdenciais em atraso deve incidir somente sobre o valor das parcelas vencidas.



g. **Realizável**

Gestão Previdencial

O realizável previdencial é apurado em conformidade com o regime de competência, estando representado pelos valores e pelos direitos da Entidade, relativo às contribuições das patrocinadoras, dos participantes e dos autopatrocinados.

Gestão Administrativa

O realizável da Gestão Administrativa é apurado em conformidade com o regime de competência, estando representado pelos valores a receber decorrentes de operações de natureza administrativa e os depósitos judiciais/recursais da Gestão Administrativa.

Fluxo dos Investimentos

Os rendimentos gerados pelos investimentos são contabilizados diretamente no resultado do período, independentemente da categoria em que estão classificados.

Conforme determinado na Instrução SPC nº 34, de 24 de setembro de 2009, alterada pela Resolução CGPC nº 22, de 25 de setembro de 2006, a Entidade classifica sua carteira de títulos e valores mobiliários nas categorias de títulos para negociação e títulos mantidos até o vencimento. Quando a administração julga necessário, é constituída provisão para cobrir possíveis perdas nesses investimentos. Esses ativos são demonstrados líquidos das respectivas provisões para perda, quando aplicável.

- *Títulos para negociação* – Registra os títulos com propósito de serem negociados, independentemente do prazo a decorrer do título na data de aquisição, os quais serão avaliados ao valor de mercado ou de provável realização.
- *Títulos mantidos até o vencimento* – Títulos e valores mobiliários com vencimentos superiores a 12 meses da data de aquisição, os quais a Entidade mantém interesse e capacidade financeira de manter até o vencimento, sendo classificados como de baixo risco por agência de risco do país, e que serão avaliados pela taxa de rendimentos intrínseca dos títulos, ajustados pelo valor de perdas permanentes, quando aplicável.
- *Títulos públicos, créditos privados e depósitos* – Os títulos de emissão do Tesouro Nacional e os papéis de emissão de companhias abertas e instituições financeiras estão registrados pelo valor de custo, acrescido dos rendimentos auferidos de forma pro rata até a data de encerramento do balanço e deduzidos, quando aplicável, das provisões para perdas.
- *Fundos de investimento* – Os fundos de investimento de renda fixa, de ações, multimercado, referenciados de participações, imobiliários e de direitos creditórios estão registrados pelo custo de aquisição e ajustados pelo valor de mercado, com base no valor da cota do último dia do mês informada pelos administradores dos fundos. As cotas a integralizar e os compromissos de aportes firmados com fundos de investimento constam do ativo de cada fundo e do exigível operacional até a efetiva integralização.
- *Empréstimos* – Os empréstimos e os financiamentos concedidos a participantes estão apresentados pelo valor do principal acrescido dos rendimentos até a data do balanço. A remuneração referente aos juros mensais escalonados que variam de 1,35% para até seis meses, 1,60% para até 12 meses, 1,90% para até 24 meses e 2,10% para até 36 meses e a atualização financeira está registrada nas rubricas de resultado dos investimentos.

h. Permanente

Imobilizado

Os itens que compõem o imobilizado são depreciados pelo método linear, de acordo com a vida útil do bem, estimada na data da aquisição, à seguinte alíquota anual:

Descrição	Alíquota anual
Computadores e periféricos	20%
Móveis, utensílios, máquinas e equipamentos de uso	10%

i. Exigível operacional

São registrados pelos valores conhecidos ou calculáveis, acrescidos, quando aplicável, dos correspondentes encargos e das variações monetárias incorridas, estando representados pelas obrigações decorrentes de direito a benefícios pelos participantes, pelos salários dos empregados da Entidade, pela prestação de serviços por terceiros, pelos investimentos, pelas operações com participantes e pelas obrigações fiscais incorridas até a data do balanço.

j. Fundo previdencial

O fundo previdencial é composto pelas parcelas de contribuições das patrocinadoras que não foram utilizadas no cálculo dos benefícios e poderá ser utilizado para reduzir contribuição futura de patrocinadores, ou para a cobertura de eventuais insuficiências verificadas no plano de benefício.

k. Fundo administrativo

O fundo administrativo é constituído pela parcela ainda não utilizada das receitas destinadas especificamente pelo plano de custeio para a cobertura dos gastos administrativos, acrescidos das respectivas rentabilidades líquidas.

DISPONÍVEL

Registra as disponibilidades existentes em bancos, reconhecidas por seus valores em moeda nacional.

	2016	2015
Bradesco	1	-
HSBC	-	309
Itaú-Unibanco S.A.	21	7
	22	316

REALIZÁVEL - GESTÃO PREVIDENCIAL

Registra os valores a receber das patrocinadoras, dos participantes e dos autopatrocinados relativos às contribuições mensais.

a. Contribuições do mês

Referem-se a valores de contribuições previdenciais normais e extraordinárias mensais devidas pelos patrocinadores, pelos instituidores, pelos participantes e pelos autopatrocinados.

	2016	2015
Patrocinadores	66	67
Participantes	1	1
	67	68

b. Outros realizáveis

Referem-se a valores de benefícios pagos a maior para os participantes.

	2016	2015
Benefícios pagos a maior	1	1
	1	1

REALIZÁVEL - GESTÃO ADMINISTRATIVA

Registra os valores a receber decorrentes de operações da Gestão Administrativa.

a. Participação no Plano de Gestão Administrativa – PGA

Refere-se à participação do Plano de Benefícios Previdencial no fundo administrativo registrado no Plano de Gestão Administrativa – PGA.

	2016	2015
Plano de benefícios	996	1.374

Esta rubrica representa os valores do Plano de Gestão Administrativa pertencentes ao Plano de Benefícios Previdencial e, para fins de consolidação, tem seu saldo ajustado, conforme descrito na Nota Explicativa nº 13.

b. Outros realizáveis

Referem-se ao direito de a Entidade recuperar valores decorrentes do recolhimento de impostos a maior e valores a receber por prestadores de serviços a título de reembolso.

	2016	2015
Contas a receber	3	1
Prestadores de serviços	4	4
	7	5

REALIZÁVEL - INVESTIMENTOS

Os investimentos são administrados com base nas diretrizes determinadas pela Política de Investimentos devidamente aprovada pelo Conselho Deliberativo da Entidade anualmente.

Em 31 de dezembro de 2016 e 2015, a composição dos investimentos, de acordo com as carteiras administradas, é a seguinte:

Descrição	Indexadores	2016					2015	
		Até 1 ano	De 1 a 3 anos	Acima de 3 anos	Valor de curva	Valor de mercado (contábil)	Valor de mercado (contábil)	
Títulos públicos		3.407	5.900	21.380	30.273	30.687	27.908	
Notas do Tesouro Nacional (NTN-B) IPCA		3.407	5.900	21.380	30.273	30.687	22.133	
Letra do Tesouro Nacional (LTN) Prefixado		-	-	-	-	-	5.775	
Títulos privados		6.146	12.952	9.311	28.884	28.409	21.499	
Depósito a Prazo com Garantia Especial (DPGE)		-	-	-	-	-	9.085	
Banco Indusval S.A. CDI		-	-	-	-	-	2.383	
Schahin Engenharia Ltda. CDI		-	-	-	-	-	4.380	
Banco Sofisa S.A. CDI		-	-	-	-	-	2.322	
Letras financeiras		6.121	12.952	-	19.033	19.073	5.329	
Banco Bradesco S.A. CDI		6.121	12.952	-	19.033	19.073	5.329	
Debêntures		-	-	3.483	4.072	3.483	3.207	
Cemig Distribuição S.A. IPCA		-	-	1.034	1.371	1.034	1.030	
Rodovias das Colinas S.A. IPCA		-	-	2.449	2.701	2.449	2.177	
Certificados de recebíveis do Agronegócio		-	-	1.051	1.046	1.051	-	
Eco Securitizadora Dir Cred Agro S.A. CRAEcoagro88 IPCA		-	-	1.051	1.046	1.051	-	
Certificado de recebíveis imobiliários		25	-	4.777	4.733	4.802	3.878	
CIBRASEC - Cia Bras Securitização (CRI Porto Velho) IGPM		25	-	-	25	25	363	
Logos Cia Securitizadora S.A. (CRI Paysage 2ª série) IPCA		-	-	-	-	-	787	
Logos Cia Securitizadora S.A. (CRI Paysage 5ª série) IPCA		-	-	2.306	2.252	2.306	2.728	
Logos Cia Securitizadora S.A. (CRI Paysage 7ª série) IPCA		-	-	2.046	2.031	2.046	-	
Logos Cia Securitizadora S.A. (CRI Premiação Sênior) CDI		-	-	297	297	297	-	
Logos Cia Securitizadora S.A. (CRI Premiação Subor) CDI		-	-	128	128	128	-	

Cotas de fundos de investimento	-	-	-	56.065	56.065	38.509
Referenciado	-	-	-	8.382	8.382	4.102
Itaú Soberano RF Simples LP FICFI	-	-	-	7.165	7.165	2.598
Bradesco FI RF Referenciado DI Federal Extra	-	-	-	1.217	1.217	1.504
Renda fixa	-	-	-	2.639	2.639	-
JGP Corporate FICFI	-	-	-	2.639	2.639	-
Ações	-	-	-	20.732	20.732	16.985
Atmos Inst FICFI Ações	-	-	-	6.512	6.512	3.579
Blackrock Institucional Ibovespa FI Ações	-	-	-	-	-	632
BTG Pactual Absoluto Inst FICFI Ações	-	-	-	1.032	1.032	3.122
Fator Sinergia IV FI Ações	-	-	-	-	-	315
JGP Explorer Institucional FI Ações	-	-	-	6.857	6.857	5.871
M Square Ações Inst FICFI Ações	-	-	-	5.826	5.826	2.938
Sul América Expertise FI Ações	-	-	-	505	505	528
Multimercado	-	-	-	16.798	16.798	10.314
Fama Private Equity I - FICFI Multimercado	-	-	-	206	206	264
Verde AM V FICFI Multimercado	-	-	-	1.335	1.335	1.437
Garde D'Artagnan FICFI Multimercado	-	-	-	4.009	4.009	-
JGP Strategy FICFI Multimercado - Feeder IV	-	-	-	4.404	4.404	3.798
Safra Galileo Fundo de Investimento Multimercado	-	-	-	3.432	3.432	2.903
SPX Nimitz Estruturado FICFI Multimercado	-	-	-	3.412	3.412	1.912
Direitos creditórios	-	-	-	3.052	3.052	2.552
FIDC Multisetorial BVA Master II	-	-	-	24	24	11
Quatá FIDC Multisetorial	-	-	-	3.028	3.028	2.541
Participações	-	-	-	3.944	3.944	3.846
Brio Real Estate FI Participações	-	-	-	557	557	572
Kinea I Real Estate Equity FI Participações	-	-	-	418	418	461
Mag FI Participações	-	-	-	551	551	289
Polo Real Estate III FI Participações	-	-	-	467	467	578
Brasil Energia Renovável - FI Participações	-	-	-	1.210	1.210	1.212
Neo Capital III FI Participações	-	-	-	741	741	734
Imobiliário	-	-	-	518	518	710
Rb Capital Desenvol Resid II FI Imobiliário	-	-	-	518	518	710

Mantidos até o vencimento

Títulos públicos federais	-	3.420	46.897	50.317	50.317	47.226
Notas do Tesouro Nacional (NTN-B) IPCA	-	3.420	46.897	50.317	50.317	47.226
Títulos privados	623	-	298	921	921	938
Letras financeiras	623	-	-	623	623	623
Banco Bradesco S.A. CDI	623	-	-	623	623	623
Certificado de Recebíveis Imobiliários (CRI)	-	-	298	298	298	315
BRC Securitizadora S.A. (CRI Petrobrás) IGPM	-	-	298	298	298	315
Empréstimos e financiamentos (a)						
Empréstimos	-	-	-	2.296	2.296	1.893
Empréstimos	-	-	-	2.370	2.370	1.968
(-) Provisão para Crédito de Liquidação Duvidosa	-	-	-	(74)	(74)	(75)
Total	-	-	-	168.756	168.695	137.973

(a) Os empréstimos em 31 de dezembro de 2016 eram compostos da seguinte forma:

EMPRÉSTIMOS A VENCER	R\$
ENTRE 30 E 120 DIAS	38
ENTRE 121 E 240 DIAS	113
ENTRE 241 E 360 DIAS	185
SUPERIORES A 360 DIAS	1.960
TOTAL A VENCER	2.296
VENCIDOS A MAIS DE 360 DIAS	74
(-) PROVISÃO PARA CRÉDITOS DE DE LIQUIDAÇÃO DUVIDOSA	(74)
TOTAL	2.296

- Títulos indexados à taxa Selic e DI – O valor de mercado é obtido pela atualização do preço unitário de emissão pela taxa Selic acumulada no período, considerando o ágio ou o deságio obtido no mercado. Para essa atualização, as informações utilizadas são obtidas, diariamente, por meio da Associação Brasileira das Entidades dos Mercados Financeiros e de Capitais (ANBIMA) para cada vencimento no dia anterior ao cálculo.
- Títulos indexados ao IPCA – O valor de mercado é obtido através dos juros estabelecidos com base no Índice de Preços ao Consumidor Amplo (IPCA) oficial, divulgado pela FGV, até o mês anterior ao corrente, e a projeção divulgada pela ANBIMA para o mês corrente.

- Títulos indexados ao IGP-M – O valor de mercado é obtido através dos juros estabelecidos com base no Índice Geral de Preços do Mercado (IGP-M) oficial, divulgado pela FGV, até o mês anterior ao corrente, e a projeção divulgada pela ANBIMA para o mês corrente.
- Títulos indexados a taxas prefixadas – O valor de mercado é obtido através da taxa de desconto do(s) fluxo(s) futuro(s) de pagamento do papel. A taxa é apurada através da curva de juros pré da BM&F (DI Futuro).

Custódia de títulos

As aplicações no segmento de Títulos Públicos estão registradas e custodiadas no Sistema Especial de Liquidação e Custódia (Selic), os títulos privados e cota de fundos na Central de Custódia e Liquidação Financeira de Títulos (CETIP), as ações na Companhia Brasileira de Liquidação e Custódia – CBLC.

Metodologia e critérios para avaliação dos riscos

Risco de mercado

A metodologia usada está definida no documento “mandato aos gestores”, através de limites de exposição ao risco de mercado de acordo com a metodologia de cálculo de valor em risco (VaR) para avaliação no segmento de Renda Fixa, e o Tracking Error, para o segmento de renda variável. Caso a Entidade julgue necessários e pertinentes, segundo as condições de mercado e a estratégia de investimentos, controles de risco adicionais podem ser utilizados.

Risco de crédito

A Entidade delega para o gestor de recursos a aprovação de limites de crédito para os emissores de títulos de renda fixa, conforme definido nos mandatos aos gestores de recursos. São usadas as avaliações das agências classificadoras de risco.

Não são permitidos investimentos em títulos que sejam considerados de médio/alto risco de crédito, quer por agência classificadora de risco, quer por comitê de crédito do gestor de recursos.

Risco de liquidez

A Entidade, continuamente, procede ao gerenciamento desse risco através de estudos de projeção de liquidez. Com a adoção dessa política, a Entidade visa eliminar a possibilidade de que haja qualquer dificuldade em honrar seus compromissos previdenciários no curto prazo.

Operacional

A Entidade registra eventuais perdas operacionais incorridas, realiza avaliações periódicas de suas atividades e de seus processos, identificando os riscos inerentes e a efetividade dos controles praticados, e quando necessário, implanta planos de ação para mitigar os riscos identificados e aprimorar os controles, mecanismo que resulta em menor exposição a riscos.

Legal

Como forma de gerenciar o risco legal, a Entidade avalia todos os contratos com seus prestadores que participam do processo de investimentos da Entidade, além de garantir acesso às possíveis mudanças na regulamentação.

Sistêmico

Mesmo diante da dificuldade de gerenciar e avaliar o risco sistêmico, a Entidade procura buscar informações no mercado que a auxiliem nessa avaliação e tomar todas as medidas cabíveis sempre que identificar sinais de alerta no mercado.

Esses investimentos são os recursos garantidores das reservas técnicas, conforme previstos

PERMANENTE

O permanente registra os bens móveis e imóveis destinados ao funcionamento da Entidade, ao preço de aquisição e ajustado por depreciação calculada pelo método linear (Nota Explicativa nº 3.h).

Em 31 de dezembro 2016 e 2015, o permanente possui a seguinte composição:

	2016	2015
Permanente	21	20
Imobilizado	21	20
Computadores	6	2
Custo	9	4
(-) Depreciação	(3)	(2)
Móveis e utensílios	15	18
Custo	31	31
(-) Depreciação	(16)	(13)

EXIGÍVEL OPERACIONAL

Os compromissos do exigível operacional são assim demonstrados:

Gestão Previdencial

	2016	2015
Benefícios a pagar	23	13
Aposentadorias e pensões	1	-
Resgates	16	13
Portabilidades	6	-
Retenções a recolher	99	144
Imposto de renda	99	144
Outras exigibilidades	53	53
Contribuições recebidas a maior	53	53
Total	175	209

Gestão Administrativa

	2016	2015
Contas a pagar	87	87
Folha de pagamento	50	50
Férias	37	38
FGTS	2	-
INSS	7	7
IRRF	4	5
Prestadores de serviços	37	37
Consultorias	37	37
Retenções a recolher	4	1
IRRF/PIS/COFINS/CSLL – Prestadores de serviços	4	1
Tributos a recolher	7	9
PIS/COFINS	3	6
TAFIC	4	3
Outras exigibilidades	3	3
Imposto de renda – Prestadores de serviços	3	3
Total	101	100

EXIGÍVEL CONTINGENCIAL

As provisões para contingências são avaliadas periodicamente e são constituídas tendo como base o Pronunciamento Técnico CPC 25 – Provisões, Passivos Contingentes e Ativos Contingentes, de acordo com o Comitê de Pronunciamentos Contábeis (CPC) e considerando a avaliação da administração e de seus consultores jurídicos. Conforme informado pelos consultores jurídicos, para o exercício de 2016 não houve ações envolvendo a Boticário Prev.

CRITÉRIO DE RATEIO DAS DESPESAS ADMINISTRATIVAS

Boticário Prev Sociedade de Previdência Privada elaborou o regulamento próprio do Plano de Gestão Administrativa – PGA, observando os aspectos quantitativos e qualitativos dos recursos administrativos da Entidade, que foi submetido ao Conselho Deliberativo e aprovado em 11 de dezembro de 2009.

Os registros das operações administrativas são efetuados por meio do Plano de Gestão Administrativa – PGA, que possui patrimônio próprio segregado do plano de benefício previdencial. O patrimônio é constituído pelas receitas (previdencial, investimentos e diretas), deduzidas as despesas comuns e específicas da administração previdencial e dos investimentos, sendo as sobras ou as insuficiências administrativas alocadas ou revertidas ao fundo administrativo. O saldo do fundo administrativo é segregado do plano de benefício previdencial, não caracterizando obrigações ou direitos dos patrocinadores, participantes e assistidos do plano.

A Entidade possui um único plano de benefícios, sendo as receitas e as despesas administrativas alocadas diretamente no plano de Gestão Administrativa, sem a consideração de critério de rateio.

PROVISÕES MATEMÁTICAS

O plano da Boticário Prev está estruturado na modalidade de contribuição definida avaliado de forma financeira, sem risco atuarial e, conforme disposto pela Instrução Previc nº 12/2014, está dispensado da elaboração e do encaminhamento das demonstrações atuariais. Assim, não há envolvimento de atuário responsável para avaliação dos saldos de provisão matemática que possuem risco atuarial.

As provisões matemáticas são calculadas de forma financeira, considerando a rentabilidade dos investimentos e as características do regulamento do plano de benefício, que inclui os compromissos assumidos com os participantes.

A movimentação das provisões matemáticas durante o exercício de 2016 pode ser resumida como segue:

	1º janeiro de 2016	Constituição/ reversão	31 dezembro de 2016
Patrimônio social	138.073	30.462	168.535
Patrimônio de cobertura do plano	130.382	34.851	165.233
Provisões matemáticas	130.382	34.851	165.233
Benefícios concedidos	3.357	1.750	5.107
Contribuição definida	3.357	1.750	5.107
Saldo de contas dos assistidos	3.357	1.750	5.107
Benefícios a conceder	127.025	33.101	160.126
Contribuição definida	127.025	33.101	160.126
Saldo de contas - Parcela Patrocinadores	53.656	9.891	63.547
Saldo de contas - Parcela Participantes	73.369	23.210	96.579
Fundos	7.691	(4.389)	3.302
Fundos previdenciais	6.317	(4.011)	2.306
Reversão de saldo por exigência regulamentar	6.311	(4.020)	2.291
Revisão de plano	6	9	15
Fundos administrativos	1.374	(378)	996
Plano de Gestão Administrativa	1.374	(378)	996

Os saldos das provisões matemáticas referentes a benefícios concedidos e benefícios a conceder apresentaram variação positiva no exercício de 2016 devido as contribuições recebidas (participantes e patrocinadoras) e a rentabilidade dos ativos investidos.

Em janeiro de 2016, após aprovação do Conselho Deliberativo, foi realizada reversão do fundo previdencial (Nota Explicativa nº 13).

A taxa de administração do plano (paga pelas patrocinadoras) foi de 0,10% em 2016 ante 0,30% em 2015. Essa redução justifica a variação negativa do fundo administrativo.

PROVISÕES DE BENEFÍCIOS CONCEDIDOS

Correspondem ao valor atual dos benefícios futuros para com os assistidos ou os beneficiários pensionistas que já estão em gozo de benefícios de prestação continuada (aposentadorias e pensões).

PROVISÕES DE BENEFÍCIOS A CONCEDER

Para os benefícios na modalidade de benefício definido, correspondem à diferença entre o valor atual dos benefícios futuros programados e o valor atual das contribuições futuras das patrocinadoras. Para os benefícios na modalidade de contribuição definida, correspondem ao saldo de contas, parcelas patrocinadoras e parcelas participantes



FUNDOS

Fundo previdencial

O fundo previdencial é formado pelas contribuições efetuadas pelas patrocinadoras e não resgatadas ou portadas pelo participante quando do cancelamento de sua inscrição na Entidade, e sua composição em 31 de dezembro de 2016 e 2015 está apresentada a seguir:

	2016	2015
Fundo previdencial	2.306	6.317
Reversão de saldo por exigência regulamentar	2.291	6.311
Revisão de plano	15	6

De acordo com a Resolução CGPC nº 26 de 29 de setembro de 2008, o Conselho Deliberativo, em 10 de dezembro de 2015, deliberou pela reversão do saldo total do fundo previdencial apurado em dezembro de 2015.

A referida reversão ocorreu em janeiro de 2016 e em forma de rentabilidade adicional à cota dos investimentos. O total revertido foi de R\$ 6.306 mil e beneficiou todos os participantes do plano.

Fundo administrativo

O fundo administrativo é correspondente à diferença entre as receitas e as despesas administrativas, acrescida do retorno dos investimentos, conforme demonstrado na demonstração do plano de Gestão Administrativa. O montante desse fundo em 31 de dezembro de 2016 e 2015 está apresentado a seguir:


	2016	2015
Fundo administrativo	996	1.374
Fundo administrativo	996	1.374

RECOLHIMENTO DE TRIBUTOS

Imposto de renda

A Lei nº 11.053, de 29 de dezembro de 2004, criou o regime especial de tributação, facultando aos participantes de planos de EFPC, estruturados na modalidade de contribuição definida ou contribuição variável, optarem para que os valores que lhes sejam pagos a título de resgate ou benefícios de renda sejam tributados no imposto de renda na fonte:

- Por uma tabela regressiva, que varia entre 35% a 10%, dependendo do prazo de acumulação dos recursos do participante no plano de benefícios; ou
- Por permanecerem no regime tributário que utiliza a tabela progressiva do imposto de renda na fonte para as pessoas físicas.



A partir de 1º de janeiro de 2005, de acordo com o art. 5º da referida Lei, ficam dispensados a retenção na fonte e o pagamento em separado do imposto de renda sobre os rendimentos e os ganhos auferidos nas aplicações de recursos das provisões, nas reservas técnicas e nos fundos de planos e benefícios de entidades de previdência complementar.

Até 31 de dezembro de 2004, o imposto de renda incidiu em conformidade com a Medida Provisória nº 2.222, de 4 de setembro de 2001, por meio do Regime Especial de Tributação (RET).

A Lei nº 11.053/04 dispensa, a partir de 1º de janeiro de 2005, a retenção na fonte e o pagamento em separado do imposto de renda sobre os rendimentos e os ganhos auferidos nas aplicações de recursos das entidades fechadas de previdência complementar.

PIS e COFINS

Calculados às alíquotas de 0,65% e 4%, respectivamente, sobre as receitas administrativas (receita bruta excluída, entre outros, pelos rendimentos auferidos nas aplicações financeiras destinadas a pagamento de benefícios de aposentadoria, pensão, pecúlio e de resgate, limitados aos rendimentos das aplicações proporcionados pelos ativos garantidores das reservas técnicas e pela parcela das contribuições destinadas à constituição de reserva técnica). No exercício de 2016, foram pagos/provisionados PIS/COFINS no valor de R\$ 35 mil (em 2015 R\$ 50 mil), tendo sido contabilizados em contas de resultados no plano de despesas administrativas.

TRANSAÇÕES COM PARTES RELACIONADAS

As partes relacionadas da Entidade podem ser assim consideradas: os participantes, as patrocinadoras, cujo relacionamento ocorre por intermédio de Convênio de Adesão para oferecimento dos planos administrados pela Entidade; e seus administradores, compostos pelos membros do Conselho Deliberativo e da Diretoria Executiva, assim como pelos membros do Conselho Fiscal da Entidade, cujas atribuições e responsabilidades estão definidas no Estatuto Social da Entidade.

GOVERNANÇA, GESTÃO E CONTROLES INTERNOS

A resolução CGPC nº 13, de 1º de outubro de 2004, estabelece princípios, regras e práticas de governança, gestão e controles internos a serem observados pelas entidades fechadas de previdência complementar, adequados ao porte, à complexidade e aos riscos inerentes aos planos de benefícios por elas operados, a fim de assegurar o pleno cumprimento de seus objetivos. A Boticário Prev, em consonância com as boas práticas de governança, vem ao longo do tempo introduzindo controles na busca de melhoria dos processos, tendo como consequência a mitigação de riscos.

APRESENTAÇÃO DOS EFEITOS DA CONSOLIDAÇÃO

No exercício findo em 31 de dezembro de 2016, não houve operações com as partes relacionadas previamente, além das operações já divulgadas anteriormente (contribuições de participantes e patrocinadoras, empréstimos a participantes e pagamentos de benefícios e resgates).

De acordo com o item 28 do anexo A da Instrução SPC nº 34 de 27 de setembro de 2009, os ajustes necessários à consolidação das demonstrações contábeis e dos balancetes devem ser registrados em documentos auxiliares. O quadro a seguir apresenta as contas contábeis utilizadas e os respectivos valores relativos à consolidação do balanço patrimonial em 31 de dezembro de 2016 e 2015:

Código	Conta	2016	2015
1.2.2.3.00.00.00	Participação no Plano de Gestão Administrativa	996	1.374
	Plano de Benefícios da Boticário Prev	(996)	(1.374)
2.3.2.2.01.00.00	Participação no Fundo Administrativo do PGA	996	1.374
	Plano de Benefícios da Boticário Prev	(996)	(1.374)

EVENTOS SUBSEQUENTES

Em 30 de janeiro de 2017, foi iniciado, com a PREVIC, processo de convênio de adesão de uma nova patrocinadora, KGMA Empreendimentos Imobiliários Ltda.

* * *

Clédison Aparecido dos Santos
Diretor-superintendente
CPF: 460.621.909-25

João Laercio de Amorim
Contador CRC SC 017046/O-2 "S" PR
CPF: 495.578.319-87





BALANÇOS PATRIMONIAIS EM 31 DE DEZEMBRO DE 2016 E 2015

(Em milhares de reais)

ATIVO	NOTA EXPLICATIVA	2016	2015
DISPONÍVEL	4	22	316
REALIZÁVEL		168.770	138.047
GESTÃO PREVIDENCIAL	5	68	69
GESTÃO ADMINISTRATIVA	6	7	5
INVESTIMENTOS	7	168.695	137.974
TÍTULOS PÚBLICOS		81.004	75.134
CRÉDITOS PRIVADOS E DEPÓSITOS		29.330	22.437
FUNDOS DE INVESTIMENTO		56.065	38.509
EMPRÉSTIMOS E FINANCIAMENTO		2.296	1.893
PERMANENTE	8	21	20
IMOBILIZADO		21	20
TOTAL DO ATIVO		168.813	138.383

PASSIVO	NOTA EXPLICATIVA	2016	2015
EXIGÍVEL OPERACIONAL		278	310
GESTÃO PREVIDENCIAL	9	175	209
GESTÃO ADMINISTRATIVA	9	101	100
INVESTIMENTOS		2	1
PATRIMÔNIO SOCIAL		168.535	138.073
PATRIMÔNIO DE COBERTURA DO PLANO		165.233	130.382
PROVISÕES MATEMÁTICAS	12	165.233	130.382
BENEFÍCIOS CONCEDIDOS		5.107	3.357
BENEFÍCIOS A CONCEDER		160.126	127.025
FUNDOS	13	3.302	7.691
FUNDOS PREVIDENCIAIS		2.306	6.317
FUNDOS ADMINISTRATIVOS		996	1.374
TOTAL DO PASSIVO		168.813	138.383

DEMONSTRAÇÕES DAS MUTAÇÕES DO PATRIMÔNIO SOCIAL

EXERCÍCIOS FINDOS EM 31 DE DEZEMBRO DE 2016 E 2015

(Em milhares de reais)

Esta tabela apresenta as mudanças ocorridas no patrimônio da Entidade.

Descrição	2016	2015	Variação %
A) PATRIMÔNIO SOCIAL - INÍCIO DO EXERCÍCIO	138.073	114.882	20,19%
1. Adições	40.456	31.371	28,96%
(+) Contribuições Previdenciais	17.361	17.004	2,10%
(+) Resultado Positivo dos Investimentos - Gestão Previdencial	22.345	13.119	70,33%
(+) Receitas Administrativas	584	1.086	-46,22%
(+) Resultado Positivo dos Investimentos - Gestão Administrativa	166	162	3,11%
2. Destinações	(9.994)	(8.180)	22,18%
(-) Benefícios	(8.866)	(7.139)	24,19%
(-) Despesas Administrativas	(1.128)	(1.041)	8,36%
3. Acréscimo/Decréscimo no Patrimônio Social (1+2)	30.462	23.191	31,36%
Provisões Matemáticas	34.851	20.384	70,97%
Fundos Previdenciais	(4.011)	2.601	-254,21%
Fundos Administrativos	(378)	206	-283,50%
B) PATRIMÔNIO SOCIAL - FINAL DO EXERCÍCIO (A+3)	168.535	138.073	22,06%

Item A são os recursos que a Entidade possuía para cumprir com todas as suas obrigações no início do ano.

São os recursos que a Entidade recebe durante o ano e que aumentam o seu patrimônio.

São as saídas de recursos que ocorrem durante o ano.

Apresenta o resultado entre as adições e as destinações ocorridas no patrimônio social da Entidade.

O item B, a exemplo do que vimos no Item A, apresenta os recursos disponíveis no final do exercício.

DEMONSTRAÇÕES DO ATIVO LÍQUIDO

EM 31 DE DEZEMBRO DE 2016 E 2015

(Em milhares de reais)

Vamos entender um pouco mais sobre os números desta tabela...

Descrição	2016	2015	Variação %
1. Ativos	168.712	138.283	22,00%
Disponível	22	316	-93,04%
Recebível	1.065	1.443	-26,20%
Investimento	167.625	136.524	22,78%
Títulos Públicos	81.004	75.134	7,81%
Créditos Privados e Depósitos	29.330	22.437	30,72%
Fundos de Investimento	54.995	37.060	48,39%
Empréstimos e Financiamento	2.296	1.893	21,29%
2. Obrigações	177	210	-15,71%
Operacional	177	210	-15,71%
3. Fundos Não-Previdenciais	996	1.374	-27,51%
Fundos Administrativos	996	1.374	-27,51%
5. Ativo Líquido	167.539	136.699	22,56%
Provisões Matemáticas	165.233	130.382	26,73%
Fundos Previdenciais	2.306	6.317	-63,50%

O Ativo é o valor patrimonial que nosso plano de aposentadoria tem para pagar os compromissos assumidos. Esse dinheiro é distribuído em aplicações financeiras para buscar o melhor retorno de investimentos.

São pagamentos imediatos e futuros com o plano de aposentadoria. Despesas com aposentados, por exemplo.

Aqui ficam os valores que o plano possui para cumprir com pagamento de benefícios previstos em regulamento.

As notas explicativas são parte integrante das demonstrações contábeis.

DEMONSTRAÇÕES DAS MUTAÇÕES DO ATIVO LÍQUIDO

EXERCÍCIOS FINDOS EM 31 DE DEZEMBRO DE 2016 E 2015

(Em milhares de reais)

Essa tabela costuma ser conhecida pelos contadores como DMAL e seu papel é apresentar as mudanças ocorridas no Ativo Líquido do plano de benefícios.

Descrição	2016	2015	Variação %	
A) ATIVO LÍQUIDO - INÍCIO DO EXERCÍCIO	136.700	113.715	20,21%	Item A representa o valor disponível para pagamento dos benefícios, no início de cada ano.
1. Adições	40.287	31.158	29,30%	O item 1 são valores recebidos pelo plano de Participantes e Patrocinadoras, mais a rentabilidade positiva dos investimentos.
(+) Contribuições	17.942	18.039	-0,54%	
(+) Resultado Positivo Líquido dos Investimentos - Gestão Previdencial	22.345	13.119	70,33%	
2. Destinações	(9.447)	(8.173)	15,59%	O item 2 corresponde aos pagamentos de benefícios, de despesas administrativas e resultados negativos dos investimentos.
(-) Benefícios	(8.866)	-7.139	24,19%	
(-) Custeio Administrativo	(581)	-1.034	-43,81%	
3. Acréscimo no Ativo Líquido (1+2)	30.840	22.985	34,17%	Item 3 apresenta o aumento ou diminuição do montante dos recursos do plano.
(+/-) Provisões Matemáticas	34.851	20.384	70,97%	
(+/-) Fundos Previdenciais	(4.011)	2.601	-254,21%	Item B apresenta o valor final de cada ano para pagamento dos benefícios do plano.
B) ATIVO LÍQUIDO - FINAL DO EXERCÍCIO (A+3)	167.539	136.700	22,56%	
C) FUNDOS NÃO-PREVIDENCIAIS	996	1.374	-27,51%	Aqui ficam os valores para pagamento das despesas administrativas, o famoso PGA – Plano de Gestão Administrativa. É o patrimônio da empresa Boticário Prev.
(+/-) Fundos Administrativos	996	1.374	-27,51%	

DEMONSTRAÇÃO DO PLANO DE GESTÃO ADMINISTRATIVA

EXERCÍCIOS FINDOS EM 31 DE DEZEMBRO DE 2016 E 2015

(Em milhares de reais)

Esta tabela mostra as receitas e despesas administrativas da Entidade e o Fundo Administrativo.

Descrição	2016	2015	Variação %	
A) FUNDO ADMINISTRATIVO DO EXERCÍCIO ANTERIOR	1.374	1.168	17,64%	Item A apresenta o valor do Fundo Administrativo no início de cada ano.
1. Custeio da Gestão Administrativa	750	1.246	-39,81%	Neste item ficam os valores recebidos para gestão administrativa da Entidade.
1.1. Receitas	750	1.246	-39,81%	
Custeio Administrativo da Gestão Previdencial	584	1.034	-43,52%	
Custeio Administrativo dos Investimentos	-	51	-100,00%	
Resultado Positivo Líquido dos Investimentos	166	161	3,11%	
2. Despesas Administrativas	(1.125)	(1.040)	8,46%	O item 2 apresenta os valores gastos pela Entidade para administração do plano de benefícios.
2.1. Administração Previdencial	(1.057)	(985)	7,31%	
Pessoal e Encargos	(527)	(485)	8,66%	
Treinamentos/Congressos e Seminários	(22)	(16)	37,50%	
Viagens e Estádias	(10)	(21)	-52,38%	
Serviços de Terceiros	(405)	(350)	15,71%	
Despesas Gerais	(50)	(50)	0,00%	
Depreciações e Amortizações	(5)	(4)	25,00%	
Tributos	(38)	(59)	-35,59%	
2.2. Administração dos Investimentos	(68)	(55)	23,64%	
Serviços de Terceiros	(60)	(45)	33,33%	Item 4 mostra o resultado entre receitas e despesas administrativas.
Tributos	(8)	(10)	-20,00%	
4. Reversão de Recursos para o Plano de Benefícios (1-2-4)	(3)	-	100,00%	Esta conta depende do resultado do item 4 – se a diferença for positiva, o Fundo Administrativo cresce e negativa, reduz.
6. Insuficiência da Gestão Administrativa (6)	(378)	206	-283,50%	
7. Constituição/Reversão do Fundo Administrativo (A+7)	(378)	206	-283,50%	O item B apresenta o valor do Fundo Administrativo no fim de cada ano.
B) FUNDO ADMINISTRATIVO DO EXERCÍCIO ATUAL	996	1.374	-27,51%	

DEMONSTRAÇÕES DAS PROVISÕES TÉCNICAS DO PLANO DE BENEFÍCIOS

EM 31 DE DEZEMBRO DE 2016 E 2015

(Em milhares de reais)

Descrição	2016	2015	Variação %
PROVISÕES TÉCNICAS	167.716	136.909	22,50%
1. Provisões Matemáticas	165.233	130.382	26,73%
1.1. Benefícios Concedidos	5.107	3.357	52,13%
Contribuição Definida	5.107	3.357	52,13%
1.2. Benefícios a Conceder	160.126	127.025	26,06%
Contribuição Definida	160.126	127.025	26,06%
Saldo de Contas - Parcela	63.547	53.656	18,43%
Saldo de Contas - Parcela Participantes	96.579	73.369	31,63%
3. Fundos	2.306	6.317	-63,50%
3.1. Fundos Previdenciais	2.306	6.317	-63,50%
4. Exigível Operacional	177	210	-15,71%
4.1. Gestão Previdencial	175	209	-16,27%
4.2. Investimentos - Gestão Previdencial	2	1	100,00%

Este item apresenta todos os valores comprometidos com os pagamentos de benefícios de todos os participantes do plano.

- 1.1. São reservas matemáticas já provisionadas para pagar aposentadorias, e
- 1.2. São reservas ainda em fase de acumulação, ou seja, dinheiro dos participantes ativos.

Esse fundo é formado por recursos de Patrocinadoras, o qual ex-participantes ao resgatar não tiveram direito, conforme regulamento.



RELATÓRIO DOS AUDITORES INDEPENDENTES SOBRE AS DEMONSTRAÇÕES CONTÁBEIS

Aos

Diretores, Conselheiros, Participantes e Patrocinadores da

Boticário Prev Sociedade de Previdência Privada

Curitiba - PR

Opinião

Examinamos as demonstrações contábeis da Boticário Prev Sociedade de Previdência Privada (“Entidade”), que compreendem o balanço patrimonial em 31 de dezembro de 2016 e as respectivas demonstrações da mutação do patrimônio social, do ativo líquido, da mutação do ativo líquido, do plano de gestão administrativa e das provisões técnicas do plano para o exercício findo nessa data, bem como as correspondentes notas explicativas, incluindo o resumo das principais políticas contábeis.

Em nossa opinião, as demonstrações contábeis acima referidas apresentam adequadamente, em todos os aspectos relevantes, a posição patrimonial e financeira da Boticário Prev Sociedade de Previdência Privada em 31 de dezembro de 2016 e o desempenho de suas operações para o exercício findo nessa data, de acordo com as práticas contábeis adotadas no Brasil aplicáveis às entidades reguladas pelo Conselho Nacional de Previdência Complementar – CNPC.

Base para opinião

Nossa auditoria foi conduzida de acordo com as normas brasileiras e internacionais de auditoria. Nossas responsabilidades, em conformidade com tais normas, estão descritas na seção a seguir intitulada “Responsabilidades do auditor pela auditoria das demonstrações contábeis”. Somos independentes em relação à Entidade, de acordo com os princípios éticos relevantes previstos no Código de Ética Profissional do Contador e nas normas profissionais emitidas pelo Conselho Federal de Contabilidade, e cumprimos com as demais responsabilidades éticas de acordo com essas normas. Acreditamos que a evidência de auditoria obtida é suficiente e apropriada para fundamentar nossa opinião.

Responsabilidades da administração e da governança pelas demonstrações contábeis

A administração é responsável pela elaboração e adequada apresentação das demonstrações contábeis de acordo com as práticas contábeis adotadas no Brasil aplicáveis às entidades reguladas pelo Conselho Nacional de Previdência Complementar – CNPC e pelos controles internos que ela determinou como necessários para permitir a elaboração de demonstrações contábeis livres de distorção relevante, independentemente se causada por

fraude ou erro.

Na elaboração das demonstrações contábeis, a administração é responsável pela avaliação da capacidade de a Entidade continuar operando, divulgando, quando aplicável, os assuntos relacionados com a sua continuidade operacional e o uso dessa base contábil na elaboração das demonstrações contábeis, a não ser que a administração pretenda liquidar a Entidade ou cessar suas operações, ou não tenha nenhuma alternativa realista para evitar o encerramento das operações.

Os responsáveis pela governança da Entidade são aqueles com responsabilidade pela supervisão do processo de elaboração das demonstrações contábeis.

Responsabilidades do auditor pela auditoria das demonstrações contábeis

Nossos objetivos são obter segurança razoável de que as demonstrações contábeis, tomadas em conjunto, estão livres de distorção relevante, independentemente se causada por fraude ou erro, e emitir relatório de auditoria contendo nossa opinião. Segurança razoável é um alto nível de segurança, mas não uma garantia de que a auditoria realizada de acordo com as normas brasileiras e internacionais de auditoria sempre detectam as eventuais distorções relevantes existentes. As distorções podem ser decorrentes de fraude ou erro e são consideradas relevantes quando, individualmente ou em conjunto, possam influenciar, dentro de uma perspectiva razoável, as decisões econômicas dos usuários tomadas com base nas referidas demonstrações contábeis.

Como parte da auditoria realizada de acordo com as normas brasileiras e internacionais de auditoria, exercemos julgamento profissional e mantemos ceticismo profissional ao longo da auditoria. Além disso:

- Identificamos e avaliamos os riscos de distorção relevante nas demonstrações contábeis, independentemente se causada por fraude ou erro, planejamos e executamos procedimentos de auditoria em resposta a tais riscos, bem como obtemos evidência de auditoria apropriada e suficiente para fundamentar nossa opinião. O risco de não detecção de distorção relevante resultante de fraude é maior do que o proveniente de erro, já que a fraude pode envolver o ato de burlar os controles internos, conluio, falsificação, omissão ou representações falsas intencionais.
- Obtemos entendimento dos controles internos relevantes para a auditoria para planejarmos procedimentos de auditoria apropriados às circunstâncias, mas, não, com o objetivo de expressarmos opinião sobre a eficácia dos controles internos da Entidade.
- Avaliamos a adequação das políticas contábeis utilizadas e a razoabilidade das estimativas contábeis e respectivas divulgações feitas pela administração.
- Concluimos sobre a adequação do uso, pela administração, da base contábil de continuidade operacional e, com base nas evidências de auditoria obtidas, se existe incerteza relevante em relação a eventos ou condições que possam levantar dúvida significativa em relação à capacidade de continuidade operacional da Entidade. Se concluirmos que existe incerteza relevante, devemos chamar atenção em nosso relatório de auditoria para as respectivas divulgações nas demonstrações contábeis ou incluir modificação em nossa opinião, se as divulgações forem inadequadas. Nossas conclusões estão fundamentadas nas evidências de auditoria obtidas até a data de nosso relatório. Todavia, eventos ou condições futuras podem levar a Entidade a não mais se manter em continuidade operacional.
- Avaliamos a apresentação geral, a estrutura e o conteúdo das demonstrações contábeis, inclusive as divulgações e se as demonstrações contábeis representam as correspondentes transações e os eventos de maneira compatível com o objetivo de apresentação adequada.

Comunicamo-nos com os responsáveis pela governança a respeito, entre outros aspectos, do alcance planejado, da época da auditoria e das constatações significativas de auditoria, inclusive as eventuais deficiências significativas nos controles internos que identificamos durante nossos trabalhos.

Curitiba, 20 de março de 2017

KPMG Auditores Independentes
CRC SP - 014428/O-6F-PR

Zenko Nakassato
Contador CRC 1SP160769/O-0

PARECER DO CONSELHO FISCAL

Os membros do Conselho Fiscal da **BOTICÁRIO PREV SOCIEDADE DE PREVIDÊNCIA PRIVADA**, Entidade de Previdência Complementar Fechada inscrita sob o CNPJ 00.998.828/0001-80, no cumprimento de suas atribuições estatutárias, conforme 50ª Reunião do Conselho Fiscal realizada em 07 de março de 2017, às 15 horas, na sede da Patrocinadora CÁLAMO DISTRIBUIDORA DE PRODUTOS DE BELEZA S.A. localizada na Avenida Doutor Dario Lopes dos Santos, nº 2197, Curitiba, Paraná, CEP: 80210-010, manifestam sua expressa aprovação em relação às demonstrações financeiras e documentação pertinente, contas e demais aspectos econômico-financeiros da Entidade referente ao exercício de 2016, as quais foram devidamente auditadas por auditoria independente e encaminhadas para deliberação do Conselho Deliberativo.

Fabiana de Freitas
Presidente do Conselho

Fabio R. M. de Moraes
Conselheiro

Geraldo B. B. Araujo
Conselheiro

PARECER DO CONSELHO DELIBERATIVO

Os membros do Conselho Deliberativo da **BOTICÁRIO PREV SOCIEDADE DE PREVIDÊNCIA PRIVADA**, Entidade de Previdência Complementar Fechada inscrita sob o CNPJ 00.998.828/0001-80, no cumprimento de suas atribuições estatutárias, conforme 121ª Reunião do Conselho Deliberativo realizada em 20 de março de 2017, às 09 horas, na sede da Patrocinadora CÁLAMO DISTRIBUIDORA DE PRODUTOS DE BELEZA S.A. localizada na Avenida Doutor Dario Lopes dos Santos, nº 2197, Curitiba, Paraná, CEP: 80210-010, manifestam sua expressa aprovação e acatam o parecer do Conselho Fiscal em relação às demonstrações financeiras e documentação pertinente, contas e demais aspectos econômico-financeiros da Entidade referente ao exercício de 2016, as quais foram devidamente auditadas por auditoria independente.

Fernando M. Modé
Presidente do Conselho

Miguel Letenski Neto
Conselheiro

Henrique R. Adamczyk
Conselheiro

GESTÃO DOS INVESTIMENTOS

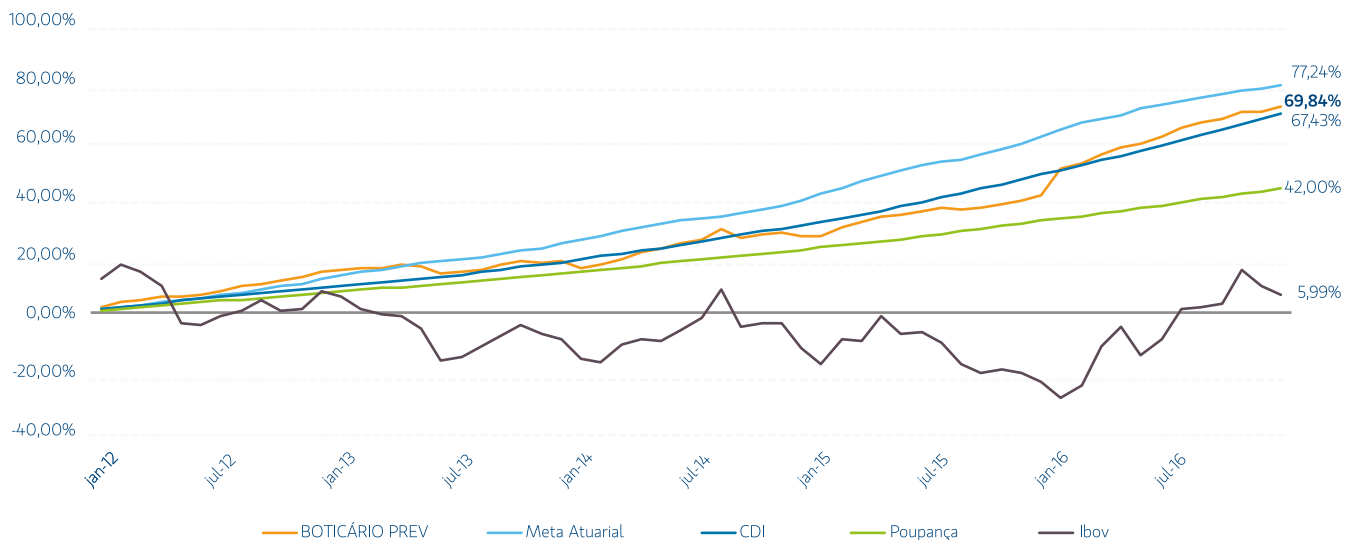
Ser comentarista de economia ou política no Brasil não é nada monótono. Em 2016, certamente não faltaram pautas para estes profissionais. É bem verdade que vários dos solavancos em nossa economia são repercussão de ocorrências internacionais, mas isso não diminui a relevância dos nossos problemas internos, muitos deles de origem política.

Como já destacado no texto de abertura, em 2016 não foram poucos os acontecimentos que impactaram os mercados e por consequência os investimentos. Diante de cenário conturbado e incerto, traçar a Política de Investimentos 2016 foi uma tarefa ainda mais desafiadora. Contudo, mesmo frente aos desafios, podemos concluir que as estratégias de investimentos foram bem balanceadas, e acima de tudo, bem executadas. Os investimentos da Boticário Prev tiveram retorno de 15,93% ante meta atuarial de 11,07% e, quando considerada a reversão do fundo previdencial (ocorrida em janeiro/2016, que retornou como rentabilidade na cota de todos os participantes), apuramos um retorno anual de 21,55%. O resultado dos investimentos e o alto volume de contribuições realizadas por participantes e patrocinadoras fez com que o patrimônio da Boticário Prev crescesse 22,25% e atingisse R\$ 168,8 milhões em dezembro/2016.

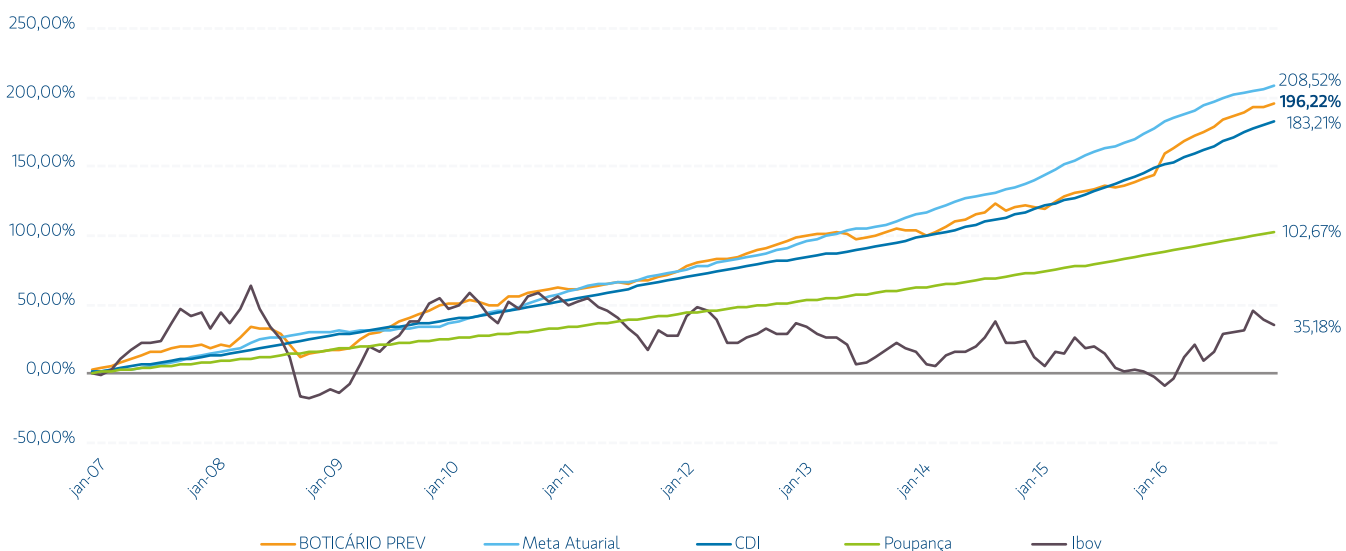
O ótimo resultado obtido em 2016 nos enche de orgulho, demonstra o profissionalismo e comprometimento da equipe na gestão dos investimentos e nos incentiva a continuar buscando as melhores opções para a carteira da Boticário Prev.

A seguir, será possível observar o desempenho detalhado dos investimentos do nosso plano de previdência, começando pelos retornos históricos da Boticário Prev, que demonstram a consistência dos resultados no longo prazo.

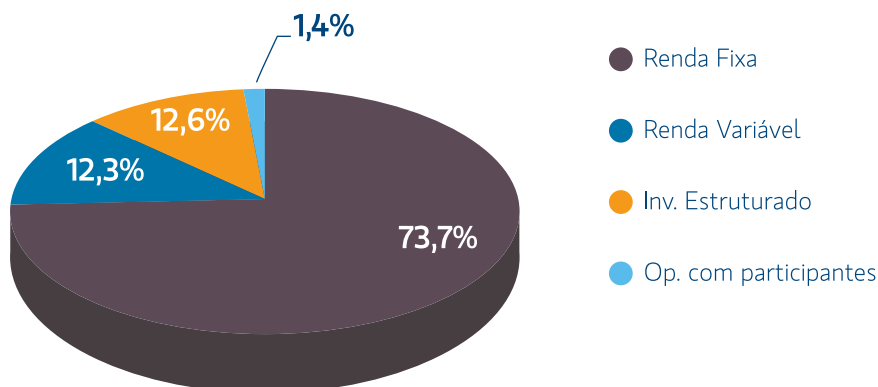
RENTABILIDADE ACUMULADA EM 5 ANOS É EQUIVALENTE A IPCA + 4,07%



RENTABILIDADE ACUMULADA EM 10 ANOS É EQUIVALENTE A IPCA + 4,96%



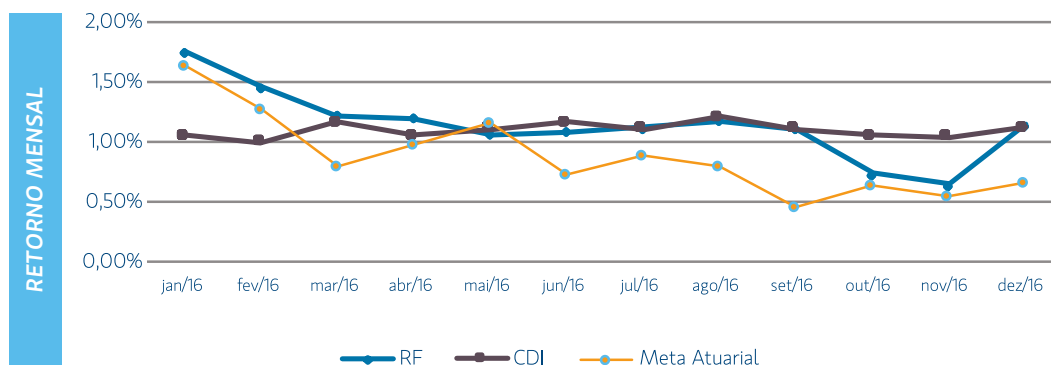
ALOCÇÃO DOS RECURSOS POR SEGMENTO (FECHAMENTO 2016)



RENDA FIXA

O nome “renda fixa” à s vezes passa a ideia de investimentos que não possuem volatilidade, em que é possível saber a rentabilidade no momento da compra do ativo. Em alguns casos, essa ideia é verdadeira, mas também é verdade que pode haver muita volatilidade e até retornos negativos em uma carteira de renda fixa. A Boticário Prev tem por característica fazer a gestão própria dos Títulos de Renda Fixa – isso quer dizer que não terceirizamos a prospecção, análise e decisão de investimentos.

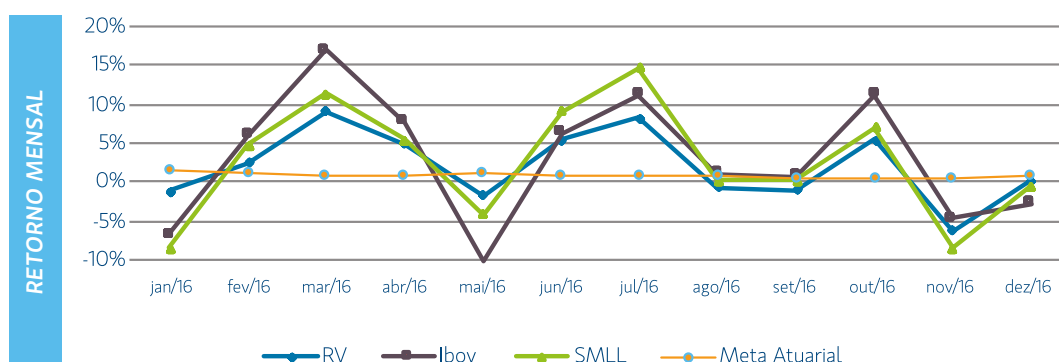
Dentre desinvestimentos e novas alocações, a carteira de renda fixa fechou o ano de 2016 com um total de 44 ativos, sendo 26 NTN-Bs (Títulos Públicos atrelados ao IPCA). Em 2016 vimos a inflação desacelerar em velocidade maior que os cortes na SELIC (taxa básica de juros), isso fez com a carteira de Renda Fixa de diversos fundos de pensão não alcançasse o CDI. Contudo, mesmo diante dessa condição, a estratégia da Boticário Prev em mesclar Títulos Públicos e Privados de diferentes características, vencimentos e objetivos de retorno funcionou. Em 2016 o segmento Renda Fixa obteve retorno de 14,60% ante CDI de 13,99%, ou seja, retorno de 104,35% sobre o *benchmark*.



RENDA VARIÁVEL

Há algum tempo a Boticário Prev não investe diretamente em ações. A estratégia para a carteira de renda variável consiste em analisar e escolher bons gestores e fazer os investimentos através de fundos. Historicamente esta estratégia vem funcionando, especialmente em momentos em que o mercado de ações não vai bem e nossa carteira cai menos que a Bolsa de Valores. Mas 2016 foi um ano excelente, em que o Ibovespa (principal Índice da Bolsa de Valores brasileira), após cair por três anos seguidos, apresentou forte valorização.

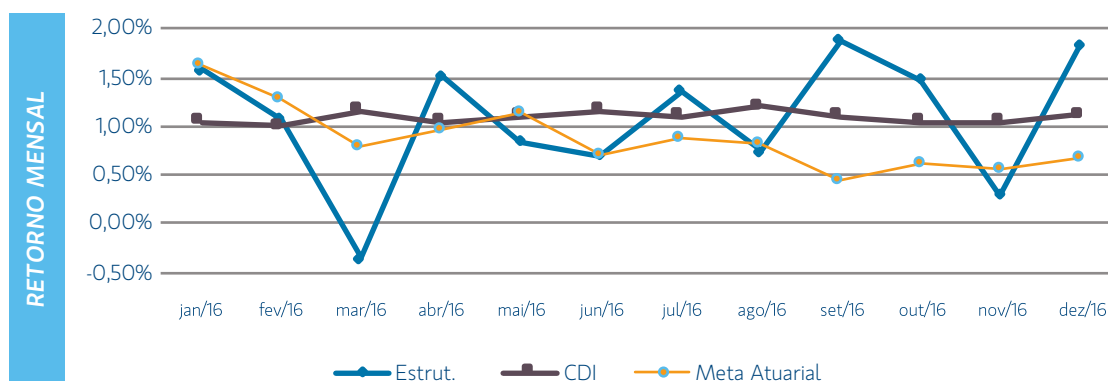
Visando alocação que gere valor e resultados mais constantes, a carteira de Renda Variável da Boticário Prev busca não estar totalmente correlacionada com a Bolsa de Valores – isso significa que os seis fundos que possuímos na carteira não são fundos passivos e não buscam simplesmente replicar o Ibovespa. Antes de destacarmos o resultado do segmento de renda variável, vale pontuar que, por sermos um plano jovem (média de idade dos participantes = 33,5 anos), temos uma exposição em renda variável maior que a média, dos fundos de pensão do Brasil, que é de aproximadamente 5%. Essa exposição acima da média, aliada ao bom resultado do segmento, trouxe grande contribuição para a carteira global do plano. Em 2016, o segmento Renda Variável obteve retorno de 26,84% contra Ibovespa de 38,91%.



INVESTIMENTOS ESTRUTURADOS

A carteira de Investimentos Estruturados da Boticário Prev reúne três tipos de investimentos: (i) Fundos Multimercados; (ii) Fundos de Participações; e (iii) Fundos Imobiliários. Os FIPs ou *Private Equity*, como são conhecidos os fundos de participações, realizam investimentos de longo prazo através da compra de participações em empresas ou empreendimentos específicos e dependem da economia aquecida para realizar seus desinvestimentos com lucro. O momento recessivo e incerto da economia fez com a Boticário Prev não realizasse novos investimentos em FIPs no ano de 2016, o mesmo vale para fundos imobiliários.

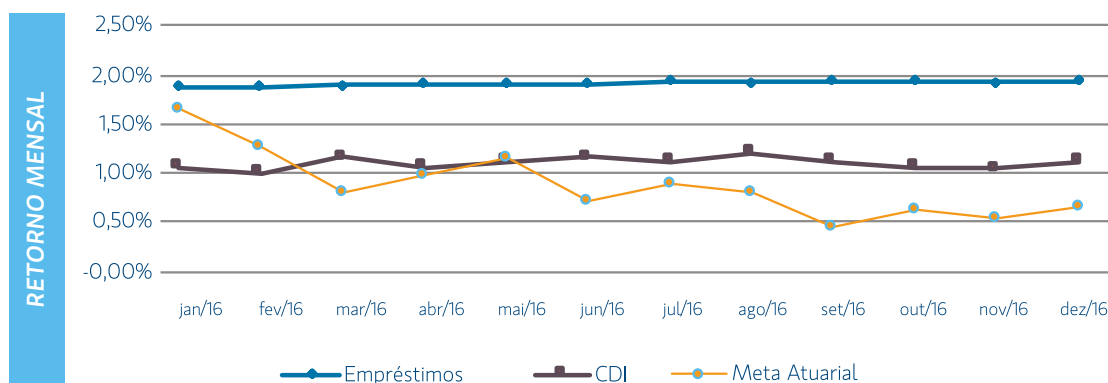
Por outro lado, momentos de alta volatilidade podem ser encarados como oportunidade para fundos multimercados, pois estes operam nos mais diversos mercados como: ações, moedas, juros, dentre outros e por vezes conseguem tirar proveito do sobe e desce dos ativos. E foi justamente nossa posição em fundos multimercados, que recebeu novos aportes em 2016; com quase 10% de participação em relação ao patrimônio total do plano, os fundos multimercados tiveram excelente retorno e contribuíram de forma relevante para o desempenho do segmento de Investimentos Estruturados e da carteira global. Em 2016 o segmento de Investimentos Estruturados atingiu retorno de 13,70% ante a meta de 11,07% (IPCA + 4,5%).



OPERAÇÕES COM PARTICIPANTES

Operações Com Participantes é o nome do que no dia a dia nos referimos como carteira de empréstimos. Para a Boticário Prev, do ponto de vista do plano, é considerado um segmento de investimentos. Isso porque em toda concessão de empréstimo são cobrados juros e estes juros voltam para o plano, rentabilizando a reserva de todos os participantes (de quem possui e de quem não possui empréstimo).

Entre novas concessões e refinanciamentos, em 2016, foram concedidos mais de R\$ 2 milhões em empréstimos. No ano, o segmento de Operações com Participantes teve retorno de 25,44%, equivalente a 182% do CDI.



GLOSSÁRIO

Chegou a hora de analisar os documentos referentes ao ano de 2016 que comprovam a solidez da Boticário Prev. Porém, antes dessa análise, você deve estar familiarizado com os termos contidos neste documento. Desta forma, preparamos este glossário para lhe explicar o que significa cada um deles:

1. O Balanço Patrimonial apresenta a posição financeira e patrimonial da Entidade em 31 de dezembro, representando, portanto, uma posição estática. O ativo é o conjunto de bens, direitos e aplicações de recursos e o passivo compreende as obrigações para com os participantes e terceiros.
2. A Demonstração da Mutaç o do Patrim nio Social (DMPS) apresenta a movimentaç o do patrim nio social da Entidade por meio das adiç es (entradas) e deduç es (saídas) de recursos.
3. A Demonstraç o da Mutaç o do Ativo L quido por Plano de Benef cios apresenta a movimentaç o do ativo l quido do plano de benef cios por meio das adiç es (entradas) e deduç es (saídas) de recursos.
4. A Demonstraç o do Ativo L quido por Plano de Benef cios (DAL) evidencia a composiç o do ativo l quido do plano de benef cios no exerc cio a que se referir, apresentando saldos de contas do ativo e passivo.
5. A Demonstraç o do Plano de Gest o Administrativa Consolidada (DPGA) revela a atividade administrativa da Entidade, apresentando a movimentaç o do fundo administrativo por meio das receitas, despesas e rendimento obtido no exerc cio a que se referir.
6. A Demonstraç o do Plano de Gest o Administrativa por Plano de Benef cios apresenta a atividade administrativa da Entidade, relativa a cada plano de benef cios, evidenciando a movimentaç o do fundo administrativo existente em cada plano.
7. A meta atuarial   uma meta de rentabilidade utilizada como par metro para o retorno dos investimentos do fundo, de forma que os eventuais compromissos futuros da Entidade possam ser cumpridos.
8. O participante   a pessoa que est  inscrita como tal no plano. Para conhecer a definiç o exata de participante e tamb m a de benefici rio, leia o regulamento do seu plano.
9. A patrocinadora   a empresa que custeia o plano junto com os participantes (isso quando as contribuic es dos participantes est o previstas no regulamento). Um plano de previd ncia complementar pode ter uma ou mais patrocinadoras.
10. A pol tica de investimentos   um documento de periodicidade anual que apresenta diversas informaç es, como: 1) crit rios de alocaç o de recursos entre os segmentos de renda fixa, renda vari vel etc.; 2) objetivos espec ficos de rentabilidade para cada segmento de aplicaç o; 3) limites utilizados para investimentos em t tulos e valores mobili rios de emiss o e/ou coobrigaç o de uma mesma pessoa jur dica; 4) limites utilizados para a realizaç o de operaç es com derivativos e 5) avaliaç o do cen rio macroecon mico de curto, m dio e longo prazos, entre outras coisas. Estas informaç es auxiliam na avaliaç o dos recursos investidos, na escolha das instituiç es financeiras que v o administrar os investimentos e na avaliaç o dos limites de risco de mercado e de cr dito, por exemplo. Neste relat rio anual, voc  ter  a oportunidade de ver o resumo da pol tica de investimentos. Todos os documentos que voc  analisar  a seguir j  foram encaminhados para o controle e a verificaç o da Previc, que tem como uma de suas principais miss es proteger os interesses dos participantes.



Boticário Previ
Previdência Privada Grupo Boticário